

Eilprogramm

Basic-Line

Design-Line

Classic-Line

Natur-Line

Ganz- & Teil-
glastüren

Vario

Sonderaus-
führungen

Rohtüren
Markanta

Schutztüren

Zargen

Aufpreise,
Zubehör

Maßangaben

Technik
& Infos

GLATTE FERTIGTÜREN ca. 2 WOCHEN Lieferzeit			Türblattbreiten (in mm, Höhe = 2030 mm)								
MODELL	Oberfläche	Ausführung	650	700	750	800	850	900	950	1000	1050
Kristall (Innenlage Wabe, Softkante)	Berg-Eiche hell, Buche ged., Weiß	VB	•	•	•	•	•	•	•	Buche+Weiß	Buche+Weiß
		GL	•	•	•	•	•	•	•	Buche+Weiß	Buche+Weiß
Kristall (Innenlage Wabe, Softkante)	Esche natur	VB	-	-	•	-	•	-	•	-	-
		GL	-	-	•	-	•	-	•	-	-
Kristall (Innenlage Röhrenspan, Softkante)	Berg-Eiche hell, Buche, Ahorn, Erle, Weiß	VB	•	•	•	•	•	•	•	Buche+Weiß+Ahorn	Buche+Weiß+Ahorn
		GL	•	•	•	•	•	•	•	Buche+Weiß+Ahorn	Buche+Weiß+Ahorn
Akzent (Innenlage Röhrenspan, Rundkante) NEU!	Weiß glatt	VB	•	•	•	•	•	•	•	•	•
		GL	•	•	•	•	•	•	•	•	•
IDEA (Innenl. Röhrensp., Softkante, <u>querfurniert</u>)	Eiche-Polar, Ahorn	VB	•	•	•	•	•	•	•	-	-
		GL	-	-	•	•	•	•	•	-	-
Impuls (Innenlage Wabe, Rundkante)	Landbuche (CPL), Ahorn (CPL)	VB	•	•	•	•	•	•	•	-	-
		GL	•	•	•	•	•	•	•	-	-
Impuls (Innenlage Röhrenspan, Rundkante)	Landbuche, Ahorn, Kirsch, Nuss, Esche weiß de.(CPL)	VB	•	•	•	•	•	•	•	•	•
		GL	•	•	•	•	•	•	•	•	•
IDEA VARIO / FB (flächenbündig)	Eiche-Polar, Ahorn	VB	-	-	• (722)	• (772)	• (822)	• (872)	• (922)	-	-
		GL	-	-	-	-	• (822)	• (872)	-	-	-
KRISTALL VARIO / FB (flächenbündig)	Weiß glatt „W“	VB	-	-	• (722)	• (772)	• (822)	• (872)	• (922)	-	-
		GL	-	-	-	-	• (822)	• (872)	-	-	-

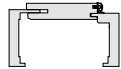
DESIGN TÜREN + STILTÜREN ca. 2 WOCHEN Lieferzeit			Türblattbreiten (in mm, Höhe = 2030 mm)								
MODELL	Oberfläche	Ausführung	650	700	750	800	850	900	950	-	-
CASA 03	Buche ged. + BUQ, Ahorn-AHN + AHQ	VB	•	•	•	•	•	•	•	-	-
		GL	-	-	-	-	•	•	-	-	-
CASA 06	Ahorn-AHN + BUL	VB	•	•	•	•	•	•	•	-	-
		GL	-	-	-	-	•	•	-	-	-
CASA 15	Buche ged. + BUL, Ahorn-AHN + AHL	VB	•	•	•	•	•	•	•	-	-
		GL	-	-	-	-	•	•	-	-	-
CASA 12	Ahorn-AHN + AHQ	VB	•	•	•	•	•	•	•	-	-
		GL	-	-	-	-	•	•	-	-	-
CASA 17	Ahorn-AHN + BUQ	VB	•	•	•	•	•	•	•	-	-
		GL	-	-	-	-	•	•	-	-	-
POESIE 11 und 14	Weiß glatt „W“	VB	•	•	•	•	•	•	•	-	-
		GL	-	-	-	-	•	•	-	-	-
ESPRIT 24	Weiß glatt „S“	VB	•	•	•	•	•	•	•	-	-
		GL	-	-	-	-	•	•	-	-	-

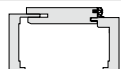
TÜRBLÄTTER STUMPF ca. 2 WOCHEN Lieferzeit			Türblattbreiten (in mm, Höhe = 2030 mm)								
MODELL	Oberfläche	Ausführung	650	700	750	800	850	900	950	1000	1050
Kristall (Innenlage Röhrenspan, Kante stumpf)	Buche ged., Weiß	VB	-	-	•	•	•	•	•	•	•
Kristall (Innenlage Röhrenspan, Kante stumpf)	Ahorn	VB	-	-	•	•	•	•	•	-	-

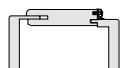
DESIGN TÜREN + STILTÜREN ca. 4 WOCHEN Lieferzeit			Türblattbreiten (in mm, Höhe = 2030 mm)								
MODELL	Oberfläche	Ausführung	650	700	750	800	850	900	950	1000	1050
ALLEGRO 04 (Rundkante)	Buche gedämpft Ahorn-AHN	VB	•	•	•	•	•	•	•	-	-
		GL	-	-	-	-	•	•	-	-	-
FOCUS 11 (Lieferzeit 3 Wochen)	Eiche-Polar, Ahorn-AHN, Weiß glatt „W“	VB	•	•	•	•	•	•	•	-	-
		GL	-	-	-	-	•	•	-	-	-
CASA 03/L	Buche ged. + BUQ Ahorn-AHN + AHQ	VB	•	•	•	•	•	•	•	-	-
		GL	-	-	-	-	•	•	-	-	-
CHALET 01	Fichte natur lack. (Vollholz)	VB	•	•	•	•	•	•	•	-	-
		GL	-	-	-	-	•	•	-	-	-
CHALET 04	Fichte natur lack. (Vollholz)	VB	•	•	•	•	•	•	•	-	-
		GL	-	-	-	-	•	•	-	-	-

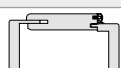
- Eilprogramm Wohnungseingangs- und Schutztüren siehe Seite 106 - 125
- Eilprogramm Rohtüren für den Innenbereich siehe Seite 101
- ACHTUNG:** Bei 2 Wochen Eilprogramm sind, aufgrund der kurzen Lieferzeit, keine Auftragsänderungen möglich!
- Lieferzeit gilt nur für Kommissionsmengen

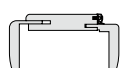
✓ Ausführung VARIO-FB/WB: Seite 74 - 79	✓ Schiebetür innenlaufend: Seite 92 - 93	✓ Verglasungen: Seite 161-171
✓ Ausführung S-DESIGN: Seite 80 - 83	✓ Schutztürausführungen: Seite 104-105	✓ Beschläge: Seite 172-183
✓ Ausführung 2-flügelig: Seite 84	✓ Preisauflschläge: Seite 150-151	
✓ Schiebetür außenlaufend: Seite 86 - 91	✓ Zubehör: Seite 152-154	


FERTIGZARGEN FZ 2-E ca. 2 WOCHEN Lieferzeit				fertige Stocklichte (Höhe = 2010 mm)								
MODELL	Oberfläche	Mauerstärke		600	650	700	750	800	850	900	950	1000
(eckige Verkleidungs- und Futterkanten) 	Eiche-Polar Buche Ahorn-AHN Berg Eiche hell	90 / 110 / 130 150 / 170 / 190 210 / 260 / 275 295 mm		•	•	•	•	•	•	•	•	•

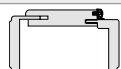
VARIO ZARGEN FZ 202-E ca. 2 WOCHEN Lieferzeit				fertige Stocklichte (Höhe = 2010 mm)								
MODELL	Oberfläche	Mauerstärke		600	650	700	750	800	850	900	950	1000
(eckige Verkleidungs- und Futterkanten) 	Eiche-Polar	90 / 110 / 130 150 / 170 / 190 210 / 260 / 275 295 mm		•	•	•	•	•	•	•	•	•

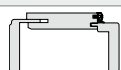
FERTIGZARGEN FZ 6-R ca. 2 WOCHEN Lieferzeit				fertige Stocklichte (Höhe = 2010 mm)								
MODELL	Oberfläche	Mauerstärke		600	650	700	750	800	850	900	950	1000
(runde Verkleidungs- und Futterkanten) 	Buche gedämpft Ahorn-AHN Weiß glatt „Stand.“	90 / 110 / 130 / 150 170 / 190 / 210 / 260 275 / 295 / 315 335 / 355 mm		•	•	•	•	•	•	•	•	•
	Erle geb. - EM	90 / 110 / 130 / 150 170 / 190 / 210 / 260 275 / 295 / 355 mm		•	•	•	•	•	•	•	•	•
	Berg Eiche hell	110 / 130 / 150 170 / 275 mm		•	•	•	•	•	•	•	•	•
	CPL-Laminat in: Landbuche, Ahorn, Kirsch, Nuss, Esche weiss deck.	90 / 110 / 130 / 150 170 / 210 / 275 295 mm		•	•	•	•	•	•	•	•	•

VARIO ZARGEN FZ 206-R ca. 2 WOCHEN Lieferzeit				fertige Stocklichte (Höhe = 2010 mm)								
MODELL	Oberfläche	Mauerstärke		600	650	700	750	800	850	900	950	1000
(runde Verkleidungs- und Futterkanten) 	Ahorn-AHN Weiß glatt „Stand.“	90 / 110 / 130 / 150 170 / 190 / 210 / 260 275 / 295 / 315 335 / 355 mm		•	•	•	•	•	•	•	•	•

FERTIGZARGEN FZ 9-R ca. 2 WOCHEN Lieferzeit				fertige Stocklichte (Höhe = 2010 mm)								
MODELL	Oberfläche	Mauerstärke		600	650	700	750	800	850	900	950	1000
(bombierte Verkleidungs- und runde Futterkanten) 	Buche gedämpft Ahorn-AHN	90 / 110 / 130 / 150 170 / 190 / 210 / 260 275 / 295 / 315 335 / 355 mm		•	•	•	•	•	•	•	•	•
	Erle geb. - EM	90 / 110 / 130 / 150 170 / 190 / 210 / 260 275 / 295 / 355 mm		•	•	•	•	•	•	•	•	•

FERTIGZARGEN FZ 26-R ca. 2 WOCHEN Lieferzeit				fertige Stocklichte (Höhe = 2010 mm)								
MODELL	Oberfläche	Mauerstärke		600	650	700	750	800	850	900	950	1000
(schmale Verkleidungs- sowie runde Verkleidungs- und Futterkanten) 	Weiß glatt	90 / 110 / 130 / 150 170 / 190 / 210 / 260 275 / 295 / 315 335 / 355 mm		•	•	•	•	•	•	•	•	•

FERTIGZARGEN FZ 7-P ca. 2 WOCHEN Lieferzeit				fertige Stocklichte (Höhe = 2010 mm)								
MODELL	Oberfläche	Mauerstärke		600	650	700	750	800	850	900	950	1000
(profilerte Verkleidungs- und runde Futterkanten) 	Weiß glatt	90 / 110 / 130 / 150 170 / 190 / 210 / 260 275 / 295 / 315 335 / 355 mm		•	•	•	•	•	•	•	•	•

FERTIGZARGEN FZ 5-E ca. 4 WOCHEN Lieferzeit				fertige Stocklichte (Höhe = 2010 mm)								
MODELL	Oberfläche	Mauerstärke		600	650	700	750	800	850	900	950	1000
(profilerte Verkleidungs- und eckige Futterkanten) 	Fichte natur lack. (Vollholz)	90 / 110 / 130 / 150 170 / 190 / 225 / 240 260 / 275 / 295 mm		•	•	•	•	•	•	•	-	-



- **ACHTUNG:** Beachten Sie die unterschiedlich - möglichen Mauerstärken je Oberfläche
- **ACHTUNG:** Bei 2 Wochen Eilprogramm sind, aufgrund der kurzen Lieferzeit, keine Auftragsänderungen möglich!
- Lieferzeit gilt nur für Kommissionsmengen

✓ Ausführung VARIO-FB/WB: Seite 74 - 79	✓ Schiebetür innenlaufend: Seite 92 - 93	✓ Verglasungen: Seite 161-171
✓ Ausführung S-DESIGN: Seite 80 - 83	✓ Schutztürausführungen: Seite 104-105	✓ Beschläge: Seite 172-183
✓ Ausführung 2-flügelig: Seite 84	✓ Preisauflagen: Seite 150-151	
✓ Schiebetür außenlaufend: Seite 86 - 91	✓ Zubehör: Seite 152-154	