



Doppelfalz

(weitere Modelle gemäß **Kunex - Preisliste** erhältlich)

Blatt	Modelle	Kantenformen (Verkleidungs- u. Futterkanten)	Einsatz für Türausführungen					
			Zweck	Band 3-teilig	Klimakategorie	Schalldämmung dB	Feuerhemmung	Einbruchhemmung
5Z.2.1	FZ 2-E / DF	eckig	Schallschutz- türen / Doppelfalz (Kapitel 5.1.)	x	b, c	bis 46 dB	-	-
5Z.2.2	FZ 23-E / DF	eckig		x	b, c	bis 46 dB	-	-
5Z.2.3	FZ 6-R / DF	rund		x	b, c	bis 46 dB	-	-
5Z.2.4	FZ 26-R / DF	rund		x	b, c	bis 46 dB	-	-
5Z.2.5	FZ9-R / DF	bombiert		x	b, c	bis 46 dB	-	-
5Z.2.6	FZ 2-E / DF EH2	eckig	Einbruchhem- mende Türen / Doppelfalz (Kapitel 5.2.)	x	b, c	bis 46 dB	-	II/III
5Z.2.7	FZ 23-E / DF EH2	eckig		x	b, c	bis 46 dB	-	II/III
5Z.2.8	FZ 6-R / DF EH2	rund		x	b, c	bis 46 dB	-	II/III
5Z.2.9	FZ 26-R / DF EH2	rund		x	b, c	bis 46 dB	-	II/III
5Z.2.10	FZ 9-R / DF EH2	bombiert		x	b, c	bis 46 dB	-	II/III
5Z.2.11	FZ 2-E / DF EI30, E30	eckig	Feuerschutz- türen / Doppelfalz (Kapitel 5.3.)	x	b, c	bis 46 dB	EI30, E30	-
5Z.2.12	FZ 23-E / DF EI30, E30	eckig		x	b, c	bis 46 dB	EI30, E30	-
5Z.2.13	FZ 6-R / DF EI30, E30	rund		x	b, c	bis 46 dB	EI30, E30	-
5Z.2.14	FZ 26-R / DF EI30, E30	rund		x	b, c	bis 46 dB	EI30, E30	-
5Z.2.15	FZ 9-R / DF EI30, E30	bombiert		x	b, c	bis 46 dB	EI30, E30	-
5Z.2.16	FZ 2-E / DF EI30, E30 EH2	eckig	Türen mit Kombination Feuer- und Ein- bruchhemmung (Kapitel 5.4.)	x	b, c	bis 46 dB	EI30, E30	II/III
5Z.2.17	FZ 23-E / DF T30 EH2	eckig		x	b, c	bis 46 dB	EI30, E30	II/III
5Z.2.18	FZ 6-R / DF EI30, E30 EH2	rund		x	b, c	bis 46 dB	EI30, E30	II/III
5Z.2.19	FZ 26-R / DF EI30, E30 EH2	rund		x	b, c	bis 46 dB	EI30, E30	II/III
5Z.2.20	FZ 9-R / DF EI30, E30 EH2	bombiert		x	b, c	bis 46 dB	EI30, E30	II/III

Schutztürzargen auf Stahlzarge bzw. Holzstock (auch für Renovierungsbereich)

Ausführungen siehe Preisliste unter Kunex Plus

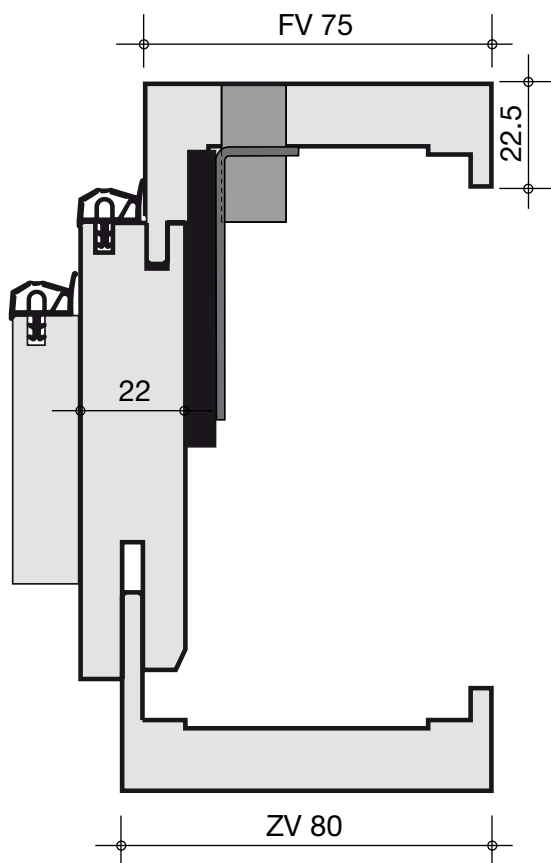
Plus - S auf Stahlzarge

Plus - B auf Holzstock

FZ - 2 E / DF

FZ - 2 E / DF

Fertigzarge



Aufbau:

Ausführung: Doppelfalz verstärkt

Zierverkleidung: Kanten eckig
Breite 80 mm
Verstellbereich +/- 10mm

Falzverkleidung: Kanten eckig
Breite 75 mm

Futter: Kanten eckig
Spanplatte, Stärke ca. 23 mm

Beschläge: Schließblech verstärkt montiert
2 Stk. 3-teilige Bänder (2.52)
vorgefertigt, Elepartverbinder für
Eckverbindung auf Vollgehrung

Lieferzustand: Futter- und Falzverkleidung fix verleimt
Längsteile durchgehend verstärkt
Futteraufdoppelung lose
Zierverkleidung lose
Dichtungsprofil eingezogen
einbaufertig, zerlegt im Karton verpackt

Normformat Breite: 600 - 900 mm

Normformat Länge: 2010 mm

Mauerstärke: 090 - 395 mm

Mögliche Oberflächen:

Am. Nuss	Eiche hell / roh vorgeschl.
Am. Kirsch - hell	Lärche
Eiche - Polar	Teak (Fineline)
Berg-Eiche hell	Makassar (Fineline)
Eiche geb. - A	Zebrano (Fineline)
Fichte natur - strukturiert	
Buche gedämpft	
Ahorn natur (Hard Maple)	
Mahagoni	
Koto natur	

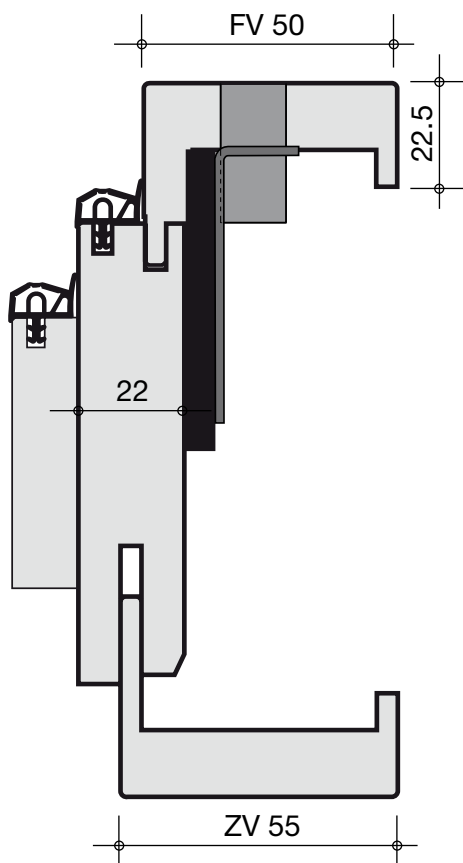
Stand 2011.

Konstruktions- und Materialänderungen vorbehalten.

FZ - 23 E / DF

FZ - 23 E / DF

Fertigzarge



Aufbau:

Ausführung: Doppelfalz verstärkt

Zierverkleidung: Kanten eckig
Breite 55 mm
Verstellbereich +/- 10mm

Falzverkleidung: Kanten eckig
Breite 50 mm

Futter: Kanten eckig
Spanplatte, Stärke ca. 23 mm

Beschläge: Schließblech verstärkt montiert
2 Stk. 3-teilige Bänder (2.52)
vorgefertigt, Elepartverbinder für
Eckverbindung auf Vollgehrung

Lieferzustand: Futter- und Falzverkleidung fix verleimt
Längsteile durchgehend verstärkt
Futteraufdoppelung lose
Zierverkleidung lose
Dichtungsprofil eingezogen
einbaufertig, zerlegt im Karton verpackt

Normformat Breite: 600 - 900 mm

Normformat Länge: 2010 mm

Mauerstärke: 090 - 395 mm

Mögliche Oberflächen:

Am. Nuss

Am. Kirsch - hell

Eiche - Polar

Eiche hell

Erle geb. - EM

Esche natur

Buche gedämpft

Ahorn natur (Hard Maple)

Lärche

Teak (Fineline)

Makassar (Fineline)

Zebrano (Fineline)

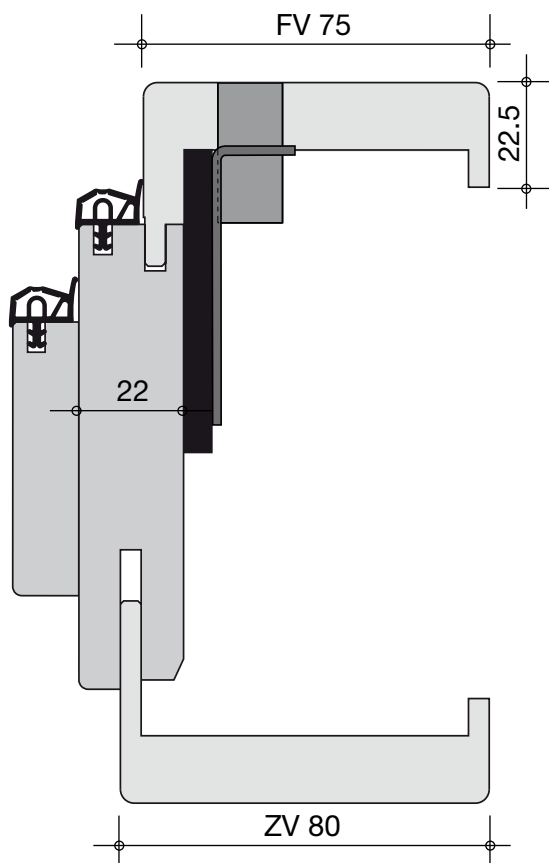
Stand 2011.

Konstruktions- und Materialänderungen vorbehalten.

FZ - 6 R / DF

FZ - 6 R / DF

Fertigzarge



Aufbau:

Ausführung: Doppelfalz verstärkt

Zierverkleidung: Kanten gerundet
Breite 80 mm
Verstellbereich +/- 10mm

Falzverkleidung: Kantengerundet
Breite 75 mm

Futter: Kanten gerundet
Spanplatte, Stärke ca. 23 mm

Beschläge: Schließblech verstärkt montiert
2 Stk. 3-teilige Bänder (2.52)
vorgefertigt, Elepartverbinder für
Eckverbindung auf Vollgehrung

Lieferzustand: Futter- und Falzverkleidung fix verleimt
Längsteile durchgehend verstärkt
Futteraufdoppelung lose
Zierverkleidung lose
Dichtungsprofil eingezogen
einbaufertig, zerlegt im Karton verpackt

Normformat Breite: 600 - 900 mm

Normformat Länge: 2010 mm

Mauerstärke: 090 - 395 mm

Mögliche Oberflächen:

Am. Nuss

Eiche hell

Esche natur

Ahorn natur (Hard Maple)

Buche gedämpft

Erle geb.- EM

Weiß glatt Standard

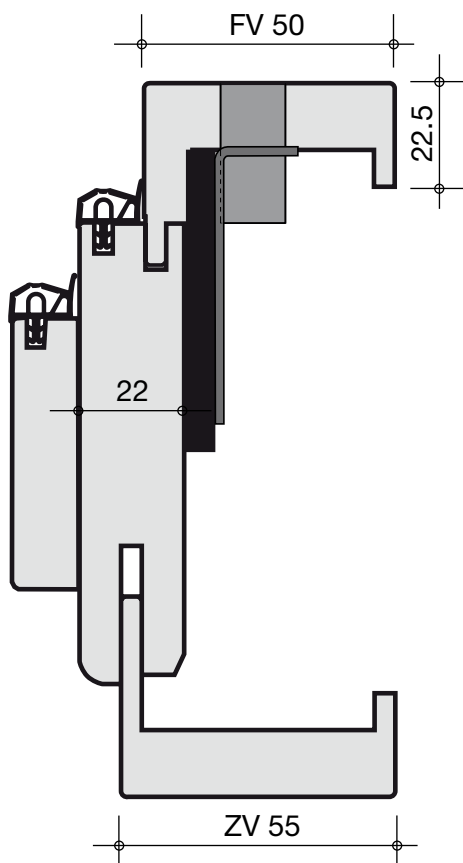
Stand 2011.

Konstruktions- und Materialänderungen vorbehalten.

FZ - 26 R / DF

FZ - 26 R / DF

Fertigzarge



Aufbau:

Ausführung: Doppelfalz verstärkt

Zierverkleidung: Kanten gerundet
Breite 55 mm
Verstellbereich +/- 10mm

Falzverkleidung: Kantengerundet
Breite 50 mm

Futter: Kanten gerundet
Spanplatte, Stärke ca. 23 mm

Beschläge: Schließblech verstärkt montiert
2 Stk. 3-teilige Bänder (2.52)
vorgefertigt, Elepartverbinder für
Eckverbindung auf Vollgehrung

Lieferzustand: Futter- und Falzverkleidung fix verleimt
Längsteile durchgehend verstärkt
Futteraufdoppelung lose
Zierverkleidung lose
Dichtungsprofil eingezogen
einbaufertig, zerlegt im Karton verpackt

Normformat Breite: 600 - 900 mm

Normformat Länge: 2010 mm

Mauerstärke: 090 - 395 mm

Mögliche Oberflächen:

Weiß glatt

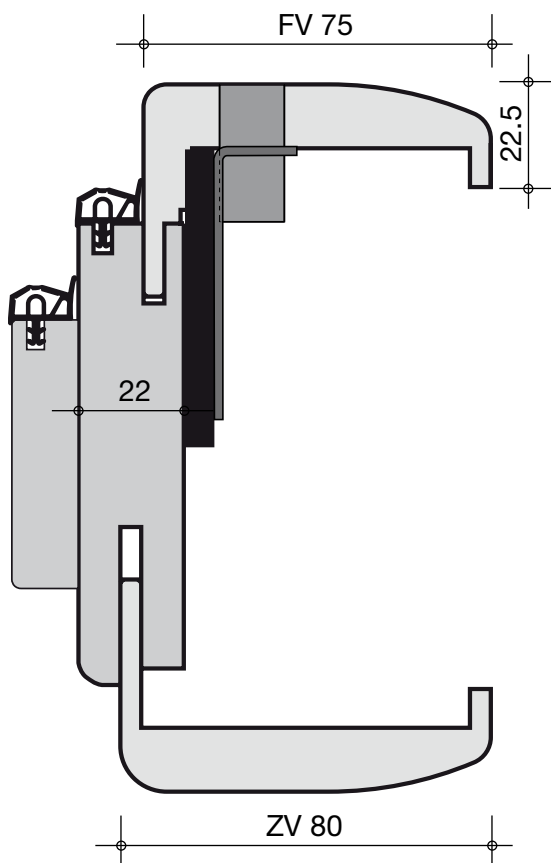
Stand 2011.

Konstruktions- und Materialänderungen vorbehalten.

FZ - 9 R / DF

FZ - 9 R / DF

Fertigzarge



Aufbau:

Ausführung: Doppelfalz verstärkt

Zierverkleidung: Kanten bombiert
Breite 80 mm
Verstellbereich +/- 10mm

Falzverkleidung: Kanten bombiert
Breite 75 mm

Futter: Kanten gerundet
Spanplatte, Stärke ca. 23 mm

Beschläge: Schließblech verstärkt montiert
2 Stk. 3-teilige Bänder (2.52)
vorgefertigt, Elepartverbinder für
Eckverbindung auf Vollgehrung

Lieferzustand: Futter- und Falzverkleidung fix verleimt
Längsteile durchgehend verstärkt
Futteraufdoppelung lose
Zierverkleidung lose
Dichtungsprofil eingezogen
einbaufertig, zerlegt im Karton verpackt

Normformat Breite: 600 - 900 mm

Normformat Länge: 2010 mm

Mauerstärke: 090 - 395 mm

Mögliche Oberflächen:

- Ahorn natur (Hard Maple)
- Buche gedämpft
- Erle geb. - EM
- Weiß glatt Standard

Stand 2011.

Konstruktions- und Materialänderungen vorbehalten.



Widerstandsklasse

2

(optional WK3)

FZ - 2 E / DF / EH 2

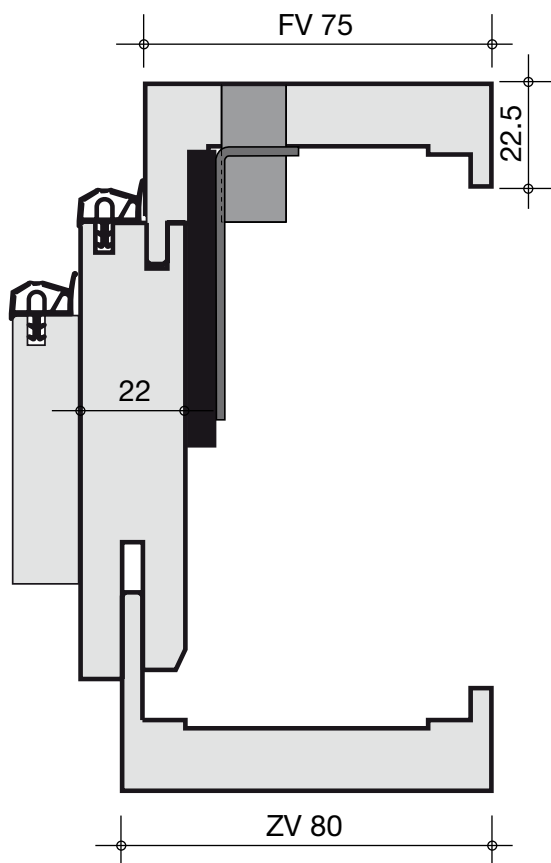
FZ - 2 E / DF / EH2 Fertigzarge



Widerstandsklasse

2

(optional WK3)



Aufbau:

Ausführung: Doppelfalz einbruchhemmend

Zierverkleidung: Kanten eckig
Breite 80 mm
Verstellbereich +/- 10mm

Falzverkleidung: Kanten eckig
Breite 75 mm

Futter: Kanten eckig
Spanplatte, Stärke ca. 23 mm

Beschläge: Schließblech einbruchhemmend montiert
2 Stk. 3-teilige Bänder vorgerichtet,
Elepartverbinder für
Eckverbindung auf Vollgehrung

Lieferzustand: Futter- und Falzverkleidung fix verleimt
Längsteile durchgehend verstärkt
Futteraufdoppelung lose
Zierverkleidung lose
Dichtungsprofil eingezogen
einbaufertig, zerlegt im Karton verpackt

Normformat Breite: 600 - 900 mm

Normformat Länge: 2010 mm

Mauerstärke: 090 - 395 mm

Mögliche Oberflächen:

Am. Nuss	Eiche hell / roh vorgeschl.
Am. Kirsch - hell	Lärche
Eiche - Polar	Teak (Fineline)
Berg-Eiche hell	Makassar (Fineline)
Eiche geb. - A	Zebrano (Fineline)
Fichte natur - strukturiert	
Buche gedämpft	
Ahorn natur (Hard Maple)	
Mahagoni	
Koto natur	

Stand 2011.

Konstruktions- und Materialänderungen vorbehalten.



Widerstandsklasse

2

(optional WK3)

FZ - 23 E / DF / EH 2

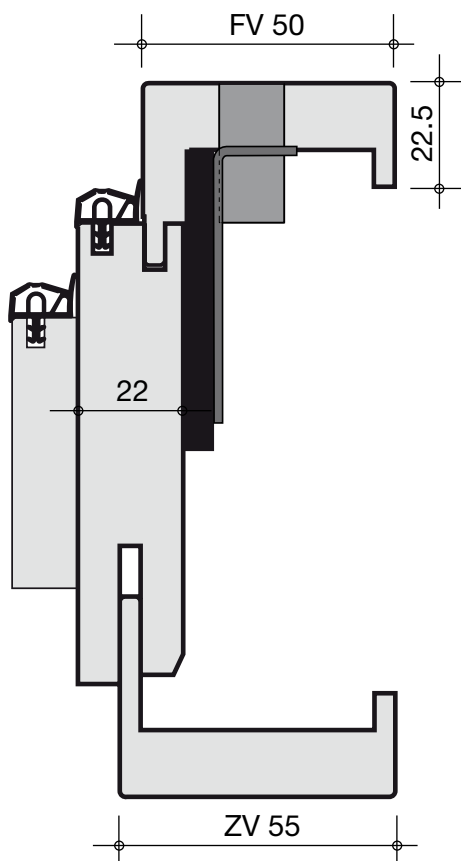
FZ - 23 E / DF / EH2 Fertigzarge



Widerstandsklasse

2

(optional WK3)



Aufbau:

Ausführung: Doppelfalz einbruchhemmend

Zierverkleidung: Kanten eckig
Breite 55 mm
Verstellbereich +/- 10mm

Falzverkleidung: Kanten eckig
Breite 50 mm

Futter: Kanten eckig
Spanplatte, Stärke ca. 23 mm

Beschläge: Schließblech einbruchhemmend montiert
2 Stk. 3-teilige Bänder vorgerichtet,
Elepartverbinder für
Eckverbindung auf Vollgehrung

Lieferzustand: Futter- und Falzverkleidung fix verleimt
Längsteile durchgehend verstärkt
Futteraufdoppelung lose
Zierverkleidung lose
Dichtungsprofil eingezogen
einbaufertig, zerlegt im Karton verpackt

Normformat Breite: 600 - 900 mm

Normformat Länge: 2010 mm

Mauerstärke: 090 - 395 mm

Mögliche Oberflächen:

Am. Nuss

Am. Kirsch - hell

Eiche - Polar

Eiche hell

Erle geb. - EM

Esche natur

Buche gedämpft

Ahorn natur (Hard Maple)

Lärche

Teak (Fineline)

Makassar (Fineline)

Zebrano (Fineline)

Stand 2011.

Konstruktions- und Materialänderungen vorbehalten.



Widerstandsklasse

2

(optional WK3)

FZ - 6 R / DF / EH 2

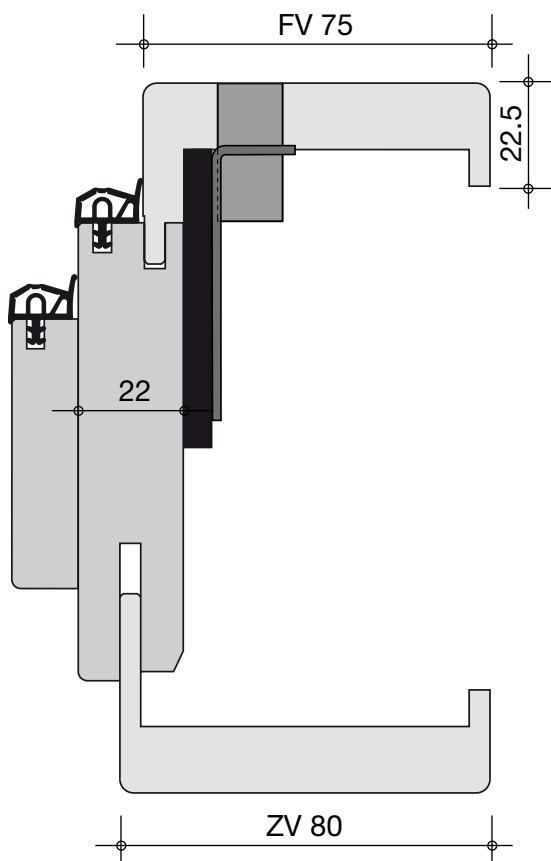
FZ - 6 R / DF / EH2 Fertigzarge



Widerstandsklasse

2

(optional WK3)



Aufbau:

Ausführung: Doppelfalz einbruchhemmend

Zierverkleidung: Kanten gerundet
Breite 80 mm
Verstellbereich +/- 10mm

Falzverkleidung: Kanten gerundet
Breite 75 mm

Futter: Kanten gerundet
Spanplatte, Stärke ca. 23 mm

Beschläge: Schließblech einbruchhemmend montiert
2 Stk. 3-teilige Bänder vorgerichtet,
Elepartverbinder für
Eckverbindung auf Vollgehrung

Lieferzustand: Futter- und Falzverkleidung fix verleimt
Längsteile durchgehend verstärkt
Futteraufdoppelung lose
Zierverkleidung lose
Dichtungsprofil eingezogen
einbaufertig, zerlegt im Karton verpackt

Normformat Breite: 600 - 900 mm

Normformat Länge: 2010 mm

Mauerstärke: 090 - 395 mm

Mögliche Oberflächen:

Am. Nuss	Erle geb. - EM
Eiche hell	Weiß glatt Standard
Esche natur	Cremeweiß RAL 9001
Ahorn natur (Hard Maple)	
Buche gedämpft	

Stand 2011.

Konstruktions- und Materialänderungen vorbehalten.



Widerstandsklasse

2

(optional WK3)

FZ - 26 R / DF / EH 2

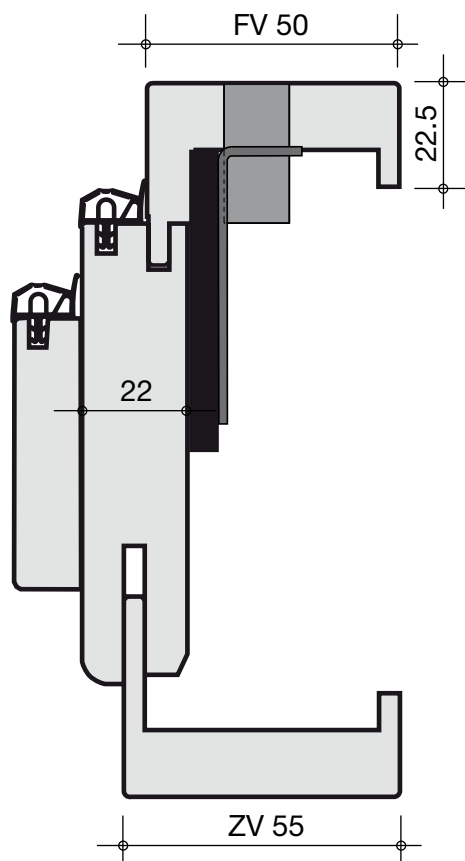
FZ - 26 R / DF / EH2 Fertigzarge



Widerstandsklasse

2

(optional WK3)



Aufbau:

Ausführung: Doppelfalz einbruchhemmend

Zierverkleidung: Kanten gerundet
Breite 55 mm
Verstellbereich +/- 10mm

Falzverkleidung: Kanten gerundet
Breite 50 mm

Futter: Kanten gerundet
Spanplatte, Stärke ca. 23 mm

Beschläge: Schließblech einbruchhemmend montiert
2 Stk. 3-teilige Bänder vorgerichtet,
Elepartverbinder für
Eckverbindung auf Vollgehrung

Lieferzustand: Futter- und Falzverkleidung fix verleimt
Längsteile durchgehend verstärkt
Futteraufdoppelung lose
Zierverkleidung lose
Dichtungsprofil eingezogen
einbaufertig, zerlegt im Karton verpackt

Normformat Breite: 600 - 900 mm

Normformat Länge: 2010 mm

Mauerstärke: 090 - 395 mm

Mögliche Oberflächen:

Weiß glatt

Stand 2011.

Konstruktions- und Materialänderungen vorbehalten.



Widerstandsklasse

2

(optional WK3)

FZ - 9 R / DF / EH 2

FZ - 9 R / DF / EH2

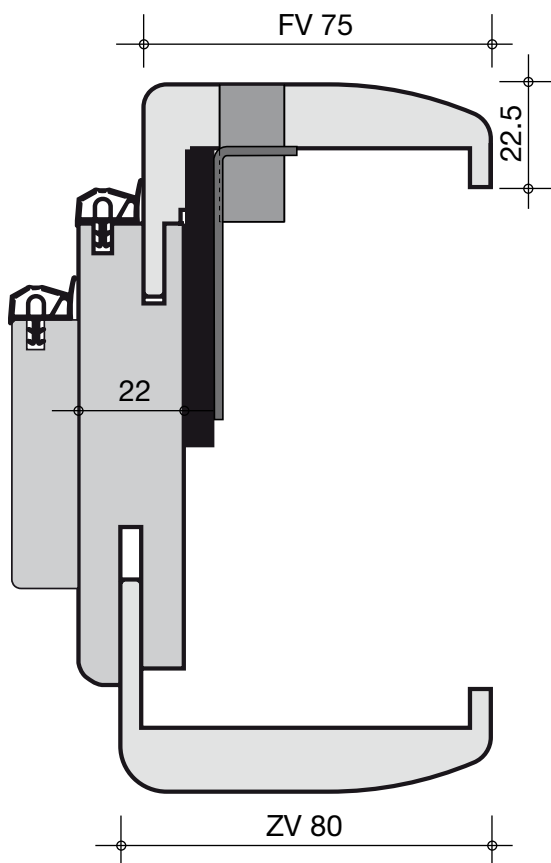
Fertigzarge



Widerstandsklasse

2

(optional WK3)



Aufbau:

Ausführung: Doppelfalz einbruchhemmend

Zierverkleidung: Kanten bombiert
Breite 80 mm
Verstellbereich +/- 10mm

Falzverkleidung: Kanten bombiert
Breite 75 mm

Futter: Kanten gerundet
Spanplatte, Stärke ca. 23 mm

Beschläge: Schließblech einbruchhemmend montiert
2 Stk. 3-teilige Bänder vorgerichtet,
Elepartverbinder für
Eckverbindung auf Vollgehrung

Lieferzustand: Futter- und Falzverkleidung fix verleimt
Längsteile durchgehend verstärkt
Futteraufdoppelung lose
Zierverkleidung lose
Dichtungsprofil eingezogen
einbaufertig, zerlegt im Karton verpackt

Normformat Breite: 600 - 900 mm

Normformat Länge: 2010 mm

Mauerstärke: 090 - 395 mm

Mögliche Oberflächen:

- Ahorn natur (Hard Maple)
- Buche gedämpft
- Erle geb. - EM
- Weiß glatt Standard

Stand 2011.

Konstruktions- und Materialänderungen vorbehalten.



Feuerschutz

EI30, E30

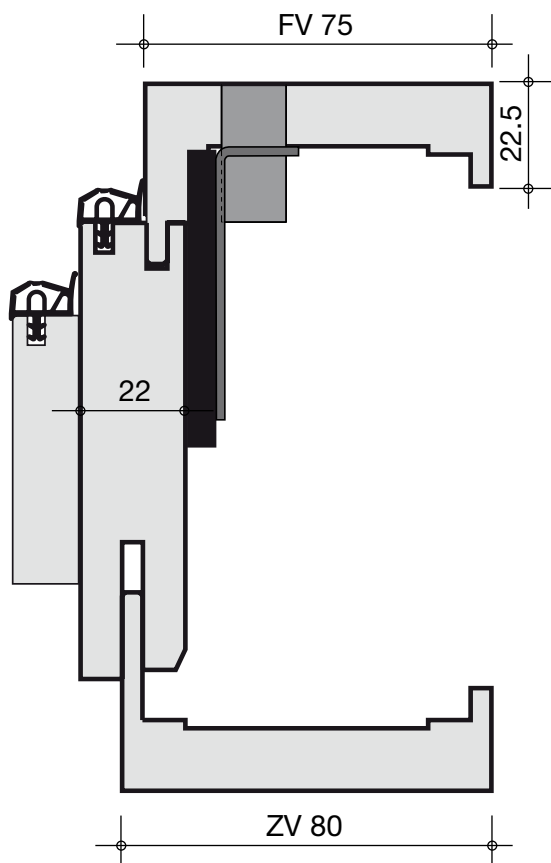
FZ - 2 E / DF / EI30, E30

FZ - 2 E / DF / EI30, E30 Fertigzarge



Feuerschutz

EI30, E30



Aufbau:

Ausführung: Doppelfalz Feuerhemmend

Zierverkleidung: Kanten eckig
Breite 80 mm
Verstellbereich +/- 10mm

Falzverkleidung: Kanten eckig
Breite 75 mm

Futter: Kanten eckig
Spanplatte, Stärke ca. 23 mm

Beschläge: Schließblech montiert
3 Stk. 3-teilige Bänder vorgerichtet,
Elepartverbinder für
Eckverbindung auf Vollgehrung

Lieferzustand: Futter- und Falzverkleidung fix verleimt
Verstärkung 3-seitig umlaufend
Futteraufdoppelung lose
Zierverkleidung lose
Dichtungsprofil eingezogen
einbaufertig, zerlegt im Karton verpackt

Normformat Breite: 600 - 900 mm

Normformat Länge: 2010 mm

Mauerstärke: 090 - 395 mm

Mögliche Oberflächen:

Am. Nuss	Eiche hell / roh vorgeschl.
Am. Kirsch - hell	Lärche
Eiche - Polar	Teak (Fineline)
Berg-Eiche hell	Makassar (Fineline)
Eiche geb. - A	Zebrano (Fineline)
Fichte natur - strukturiert	
Buche gedämpft	
Ahorn natur (Hard Maple)	
Mahagoni	
Koto natur	

Stand 2011.

Konstruktions- und Materialänderungen vorbehalten.



Feuerschutz

EI30, E30

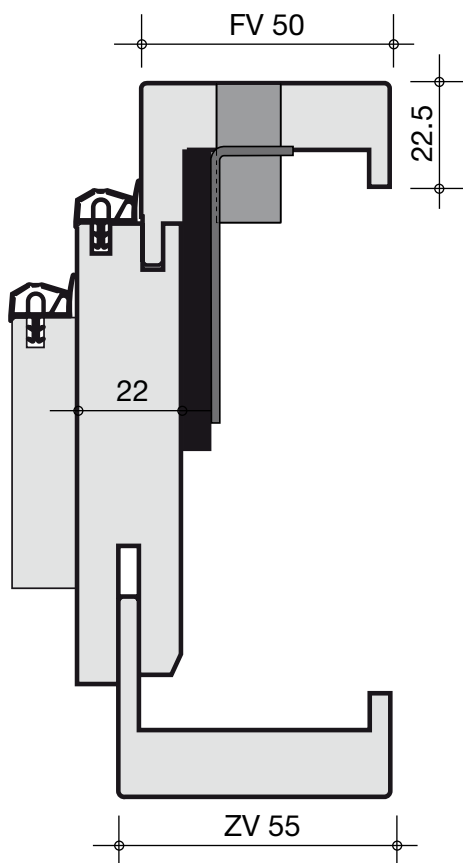
FZ - 23 E / DF / EI30, E30

FZ - 23 E / DF / EI30, E30 Fertigzarge



Feuerschutz

EI30, E30



Aufbau:

Ausführung: Doppelfalz Feuerhemmend

Zierverkleidung: Kanten eckig
Breite 55 mm
Verstellbereich +/- 10mm

Falzverkleidung: Kanten eckig
Breite 50 mm

Futter: Kanten eckig
Spanplatte, Stärke ca. 23 mm

Beschläge: Schließblech montiert
3 Stk. 3-teilige Bänder vorgerichtet,
Elepartverbinder für
Eckverbindung auf Vollgehrung

Lieferzustand: Futter- und Falzverkleidung fix verleimt
Verstärkung 3-seitig umlaufend
Futteraufdoppelung lose
Zierverkleidung lose
Dichtungsprofil eingezogen
einbaufertig, zerlegt im Karton verpackt

Normformat Breite: 600 - 900 mm

Normformat Länge: 2010 mm

Mauerstärke: 090 - 395 mm

Mögliche Oberflächen:

Am. Nuss	Lärche
Am. Kirsch - hell	Teak (Fineline)
Eiche - Polar	Makassar (Fineline)
Eiche hell	Zebrano (Fineline)
Erle geb. - EM	
Esche natur	
Buche gedämpft	
Ahorn natur (Hard Maple)	

Stand 2011.

Konstruktions- und Materialänderungen vorbehalten.



Feuerschutz

EI30, E30

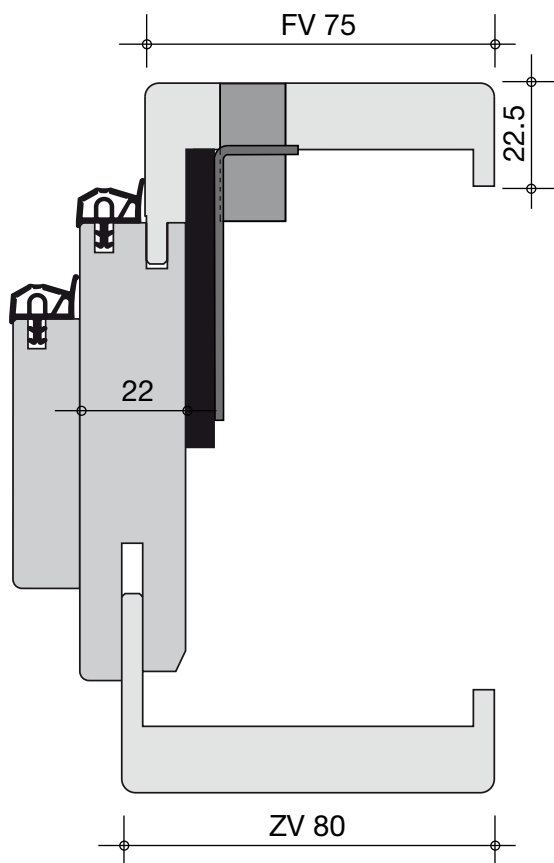
FZ - 6 R / DF / EI30, E30

**FZ - 6 R / DF /
EI30, E30**
Fertigzarge



Feuerschutz

EI30, E30



Aufbau:

Ausführung: Doppelfalz Feuerhemmend

Zierverkleidung: Kanten gerundet
Breite 80 mm
Verstellbereich +/- 10mm

Falzverkleidung: Kanten gerundet
Breite 75 mm

Futter: Kanten gerundet
Spanplatte, Stärke ca. 23 mm

Beschläge: Schließblech montiert
3 Stk. 3-teilige Bänder vorgerichtet,
Elepartverbinder für
Eckverbindung auf Vollgehrung

Lieferzustand: Futter- und Falzverkleidung fix verleimt
Verstärkung 3-seitig umlaufend
Futteraufdoppelung lose
Zierverkleidung lose
Dichtungsprofil eingezogen
einbaufertig, zerlegt im Karton verpackt

Normformat Breite: 600 - 900 mm

Normformat Länge: 2010 mm

Mauerstärke: 090 - 395 mm

Mögliche Oberflächen:

Am. Nuss	Erle geb. - EM
Eiche hell	Weiß glatt Standard
Esche natur	Cremeweiß RAL 9001
Ahorn natur (Hard Maple)	
Buche gedämpft	

Stand 2011.

Konstruktions- und Materialänderungen vorbehalten.



Feuerschutz

EI30, E30

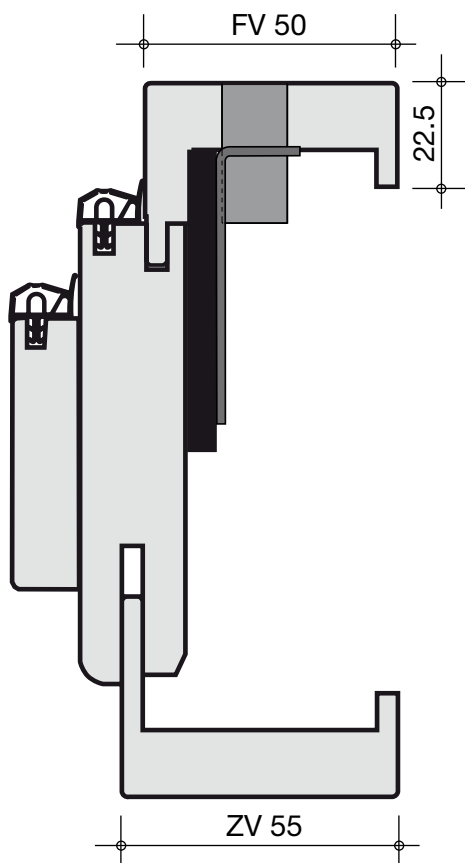
FZ - 26 R / DF / EI30, E30

FZ - 26 R / DF / EI30, E30 Fertigzarge



Feuerschutz

EI30, E30



Aufbau:

Ausführung: Doppelfalz Feuerhemmend

Zierverkleidung: Kanten gerundet
Breite 55 mm
Verstellbereich +/- 10mm

Falzverkleidung: Kanten gerundet
Breite 50 mm

Futter: Kanten gerundet
Spanplatte, Stärke ca. 23 mm

Beschläge: Schließblech montiert
3 Stk. 3-teilige Bänder vorgerichtet,
Elepartverbinder für
Eckverbindung auf Vollgehrung

Lieferzustand: Futter- und Falzverkleidung fix verleimt
Verstärkung 3-seitig umlaufend
Futteraufdoppelung lose
Zierverkleidung lose
Dichtungsprofil eingezogen
einbaufertig, zerlegt im Karton verpackt

Normformat Breite: 600 - 900 mm

Normformat Länge: 2010 mm

Mauerstärke: 090 - 395 mm

Mögliche Oberflächen:

Weiß glatt

Stand 2011.

Konstruktions- und Materialänderungen vorbehalten.



Feuerschutz

EI30, E30

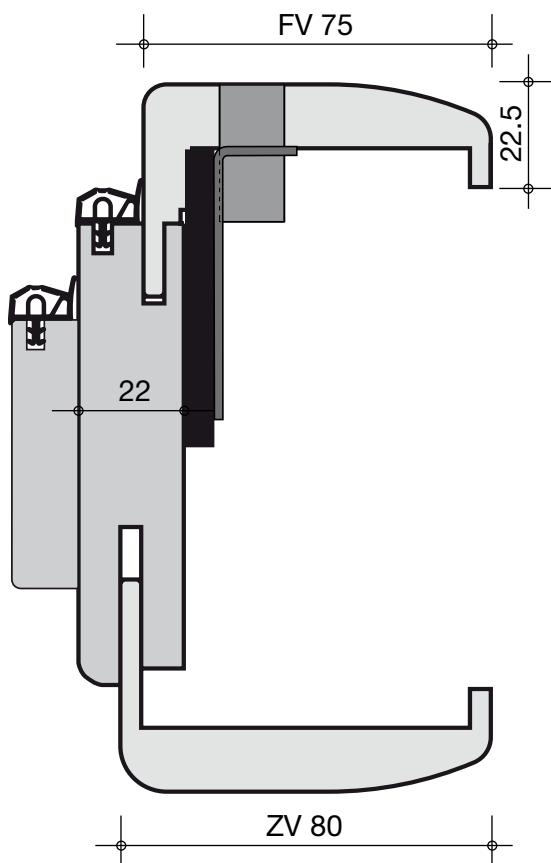
FZ - 9 R / DF / EI30, E30

**FZ - 9 R / DF /
EI30, E30**
Fertigzarge



Feuerschutz

EI30, E30



Aufbau:

Ausführung: Doppelfalz Feuerhemmend

Zierverkleidung: Kanten bombiert
Breite 80 mm
Verstellbereich +/- 10mm

Falzverkleidung: Kanten bombiert
Breite 75 mm

Futter: Kanten gerundet
Spanplatte, Stärke ca. 23 mm

Beschläge: Schließblech montiert
3 Stk. 3-teilige Bänder vorgerichtet,
Elepartverbinder für
Eckverbindung auf Vollgehrung

Lieferzustand: Futter- und Falzverkleidung fix verleimt
Verstärkung 3-seitig umlaufend
Futteraufdoppelung lose
Zierverkleidung lose
Dichtungsprofil eingezogen
einbaufertig, zerlegt im Karton verpackt

Normformat Breite: 600 - 900 mm

Normformat Länge: 2010 mm

Mauerstärke: 090 - 395 mm

Mögliche Oberflächen:

- Ahorn natur (Hard Maple)
- Buche gedämpft
- Erle geb. - EM
- Weiß glatt Standard

Stand 2011.

Konstruktions- und Materialänderungen vorbehalten.



Feuerschutz

EI30, E30



Widerstandsklasse

2

(optional WK3)

FZ - 2 E / DF / EI30, E30 / EH 2

FZ - 2 E / DF / EI30, E30 / EH 2 Fertigzarge



Feuerschutz

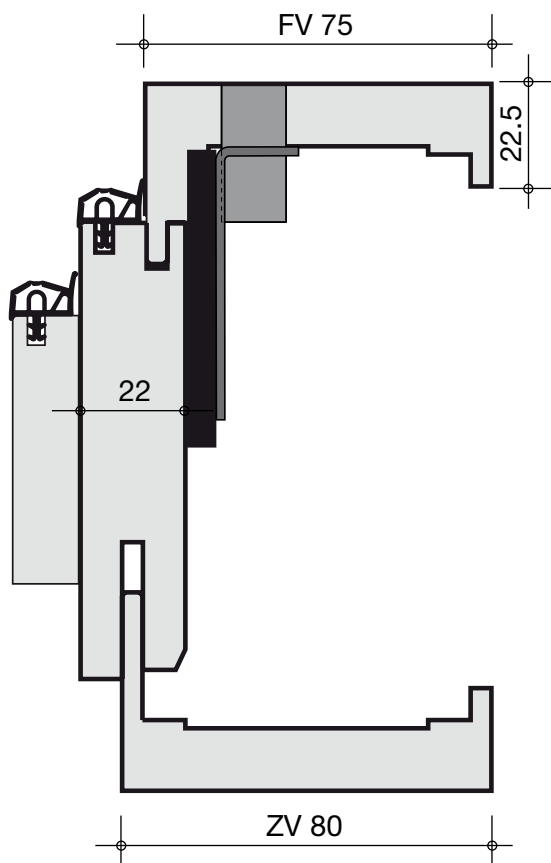
EI30, E30



Widerstandsklasse

2

(optional WK3)



Aufbau:

Ausführung: Doppelfalz Feuer- und einbruchhemmend

Zierverkleidung: Kanten eckig
Breite 80 mm
Verstellbereich +/- 10mm

Falzverkleidung: Kanten eckig
Breite 75 mm

Futter: Kanten eckig
Spanplatte, Stärke ca. 23 mm

Beschläge: Schließblech
einbruchhemmend montiert
3 Stk. 3-teilige Bänder vorgerichtet,
Elepartverbinder für
Eckverbindung auf Vollgehrung

Lieferzustand: Futter- und Falzverkleidung fix verleimt
Verstärkung 3-seitig umlaufend
Futteraufdoppelung lose
Zierverkleidung lose
Dichtungsprofil eingezogen
einbaufertig, zerlegt im Karton verpackt

Normformat Breite: 600 - 900 mm

Normformat Länge: 2010 mm

Mauerstärke: 090 - 395 mm

Mögliche Oberflächen:

Am. Nuss	Eiche hell / roh vorgeschl.
Am. Kirsch - hell	Lärche
Eiche - Polar	Teak (Fineline)
Berg-Eiche hell	Makassar (Fineline)
Eiche geb. - A	Zebrano (Fineline)
Fichte natur - strukturiert	Buche gedämpft
Ahorn natur (Hard Maple)	Mahagoni
Koto natur	

Stand 2011.

Konstruktions- und Materialänderungen vorbehalten.



Feuerschutz

EI30, E30



Widerstandsklasse

2

(optional WK3)

FZ - 23 E / DF / EI30, E30 / EH 2

FZ - 23 E / DF / EI30, E30 / EH 2 Fertigzarge



Feuerschutz

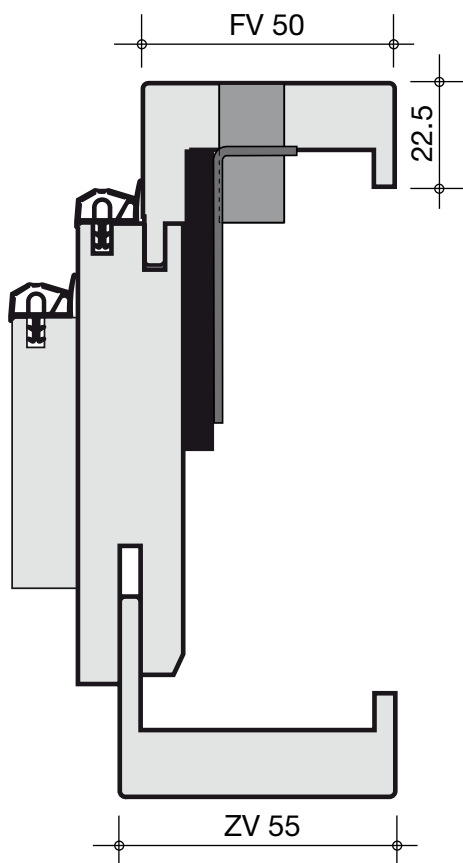
EI30, E30



Widerstandsklasse

2

(optional WK3)



Aufbau:

Ausführung: Doppelfalz Feuer- und einbruchhemmend

Zierverkleidung: Kanten eckig
Breite 55 mm
Verstellbereich +/- 10mm

Falzverkleidung: Kanten eckig
Breite 50 mm

Futter: Kanten eckig
Spanplatte, Stärke ca. 23 mm

Beschläge: Schließblech
einbruchhemmend montiert
3 Stk. 3-teilige Bänder vorgerichtet,
Elepartverbinder für
Eckverbindung auf Vollgehrung

Lieferzustand: Futter- und Falzverkleidung fix verleimt
Verstärkung 3-seitig umlaufend
Futteraufdoppelung lose
Zierverkleidung lose
Dichtungsprofil eingezogen
einbaufertig, zerlegt im Karton verpackt

Normformat Breite: 600 - 900 mm

Normformat Länge: 2010 mm

Mauerstärke: 090 - 395 mm

Mögliche Oberflächen:

Am. Nuss

Am. Kirsch - hell

Eiche - Polar

Eiche hell

Erle geb. - EM

Esche natur

Buche gedämpft

Ahorn natur (Hard Maple)

Lärche

Teak (Fineline)

Makassar (Fineline)

Zebrano (Fineline)

Stand 2011.

Konstruktions- und Materialänderungen vorbehalten.



Feuerschutz

EI30, E30



Widerstandsklasse

2

(optional WK3)

FZ - 6 R / DF / EI30, E30 / EH 2

FZ - 6 R / DF / EI30, E30 / EH 2 Fertigzarge



Feuerschutz

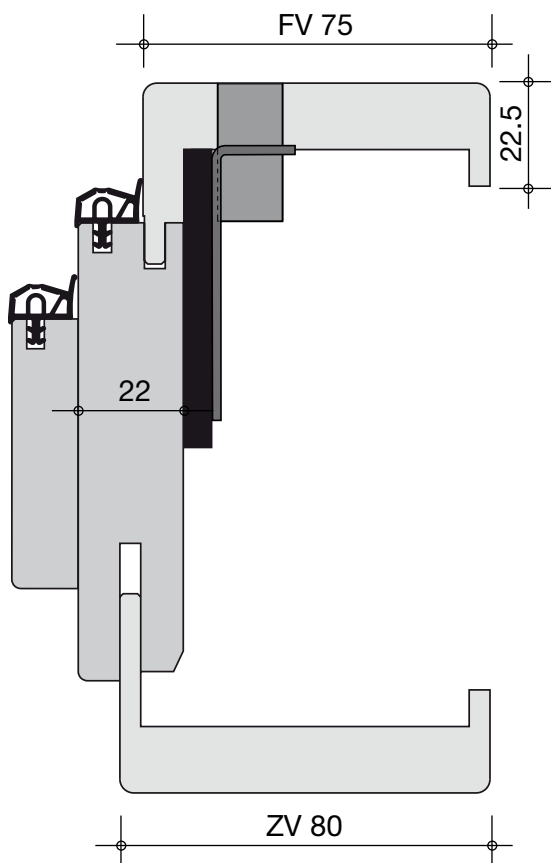
EI30, E30



Widerstandsklasse

2

(optional WK3)



Aufbau:

Ausführung: Doppelfalz Feuer- und einbruchhemmend

Zierverkleidung: Kanten gerundet
Breite 80 mm
Verstellbereich +/- 10mm

Falzverkleidung: Kanten gerundet
Breite 75 mm

Futter: Kanten gerundet
Spanplatte, Stärke ca. 23 mm

Beschläge: Schließblech
einbruchhemmend montiert
3 Stk. 3-teilige Bänder vorgerichtet,
Elepartverbinder für
Eckverbindung auf Vollgehrung

Lieferzustand: Futter- und Falzverkleidung fix verleimt
Verstärkung 3-seitig umlaufend
Futteraufdoppelung lose
Zierverkleidung lose
Dichtungsprofil eingezogen
einbaufertig, zerlegt im Karton verpackt

Normformat Breite: 600 - 900 mm

Normformat Länge: 2010 mm

Mauerstärke: 090 - 395 mm

Mögliche Oberflächen:

Am. Nuss	Ahorn natur (Hard Maple)
Erle geb. - EM	Esche natur
Eiche hell	Weiß glatt Standard
Buche gedämpft	Cremeweiß RAL 9001

Stand 2011.

Konstruktions- und Materialänderungen vorbehalten.



Feuerschutz

EI30, E30



Widerstandsklasse

2

(optional WK3)

FZ - 26 R / DF / EI30, E30 / EH 2

FZ - 26 R / DF / EI30, E30 / EH 2 Fertigzarge



Feuerschutz

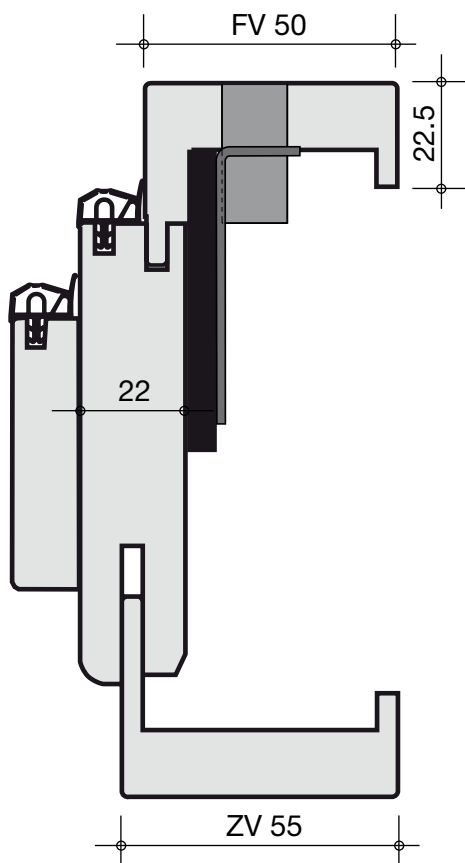
EI30, E30



Widerstandsklasse

2

(optional WK3)



Aufbau:

Ausführung: Doppelfalz Feuer- und einbruchhemmend

Zierverkleidung: Kanten gerundet
Breite 55 mm
Verstellbereich +/- 10mm

Falzverkleidung: Kanten gerundet
Breite 50 mm

Futter: Kanten gerundet
Spanplatte, Stärke ca. 23 mm

Beschläge: T 30 Schließblech
einbruchhemmend montiert
3 Stk. 3-teilige T 30 Bänder vorgerichtet,
Elepartverbinder für
Eckverbindung auf Vollgehrung

Lieferzustand: Futter- und Falzverkleidung fix verleimt
Verstärkung 3-seitig umlaufend
Futteraufdoppelung lose
Zierverkleidung lose
Dichtungsprofil eingezogen
einbaufertig, zerlegt im Karton verpackt

Normformat Breite: 600 - 900 mm

Normformat Länge: 2010 mm

Mauerstärke: 090 - 395 mm

Mögliche Oberflächen:

Weiß glatt

Stand 2011.

Konstruktions- und Materialänderungen vorbehalten.



Feuerschutz

EI30, E30



Widerstandsklasse

2

(optional WK3)

FZ - 9 R / DF / EI30, E30 / EH 2

FZ - 9 R / DF / EI30, E30 / EH 2 Fertigzarge



Feuerschutz

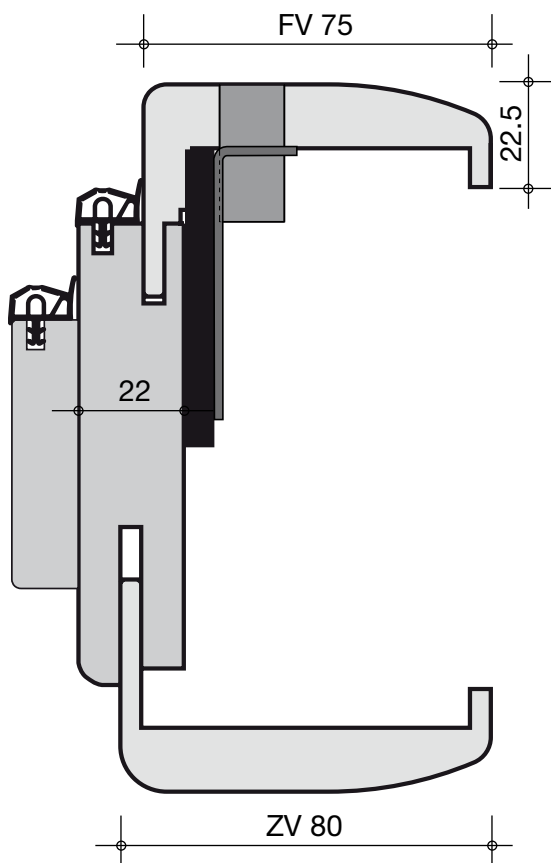
EI30, E30



Widerstandsklasse

2

(optional WK3)



Aufbau:

Ausführung: Doppelfalz Feuer- und einbruchhemmend

Zierverkleidung: Kanten bombiert
Breite 80 mm
Verstellbereich +/- 10mm

Falzverkleidung: Kanten bombiert
Breite 75 mm

Futter: Kanten gerundet
Spanplatte, Stärke ca. 23 mm

Beschläge: Schließblech
einbruchhemmend montiert
3 Stk. 3-teilige Bänder vorgerichtet,
Elepartverbinder für
Eckverbindung auf Vollgehrung

Lieferzustand: Futter- und Falzverkleidung fix verleimt
Verstärkung 3-seitig umlaufend
Futteraufdoppelung lose
Zierverkleidung lose
Dichtungsprofil eingezogen
einbaufertig, zerlegt im Karton verpackt

Normformat Breite: 600 - 900 mm

Normformat Länge: 2010 mm

Mauerstärke: 090 - 395 mm

Mögliche Oberflächen:

Buche gedämpft
Ahorn natur (Hard Maple)
Erle geb. - EM
Weiß glatt Standard

Stand 2011.

Konstruktions- und Materialänderungen vorbehalten.