

STAHLUMFASSUNGSZARGE

<b>SUZE</b>	<b>7Z.1</b>
<b>SUZE2</b>	<b>7Z.2</b>
<b>SUZES</b>	<b>7Z.3</b>
<b>SUZD</b>	<b>7Z.4</b>
<b>SUZD2</b>	<b>7Z.5</b>
<b>SUZDS</b>	<b>7Z.6</b>
<b>SUZD3</b>	<b>7Z.7</b>
<b>SEZE</b>	<b>7Z.8</b>
<b>SEZE2</b>	<b>7Z.9</b>
<b>SEZE3</b>	<b>7Z.10</b>
<b>Renovierungswinkel</b>	<b>7Z.11</b>

Blatt	Modelle	Einsatz für Türausführungen					
		Zweck	Band 3-teilig	Klimakategorie	Schalldämmung dB	Feuerhemmung	Einbruchhemmung
7Z.1.1	SUZE = für Einfachfalz EI30	Innentüren, Schallschutz- türen, Feuerschutz- türen, Einbruchhem- mende Türen, Türen in Kombination	x	a, b, c	bis 42 dB	EI30	-
7Z.2.1	SUZE2 = für Einfachfalz EI30 WK2		x	a, b, c	bis 42 dB	EI30	II
7Z.3.1	SUZES = für Einfachfalz stumpf EI30		Son- der	a, b, c	bis 42 dB	EI30	-
7Z.4.1	SUZD = für Doppelfalz EI30		x	a, b, c	bis 46 dB	EI30	-
7Z.5.1	SUZD2 = für Doppelfalz EI30 WK2		x	a, b, c	bis 46 dB	EI30	II
7Z.6.1	SUZDS = für Doppelfalz stumpf EI30		Son- der	a, b, c	bis 46 dB	EI30	-
7Z.7.1	SUZD3 = für Doppelfalz EI30 WK3		x	a, b, c	bis 46 dB	EI30	III
7Z.8.1	SEZE = für Einfachfalz EI30		x	a, b, c	bis 46 dB	EI30	-
7Z.9.1	SEZE2 = für Einfachfalz EI30 WK2		x	a, b, c	bis 46 dB	EI30	II
7Z.10.1	SEZE3 = für Einfachfalz EI30 WK3		x	a, b, c	bis 46 dB	EI30	III
7Z.11.1	Renovierungswinkel EI30 EH3		x	a, b, c	bis 42 dB	EI30	III



Feuerschutz

**EI30**

**SUZE EINFACHFALZ / EI30**

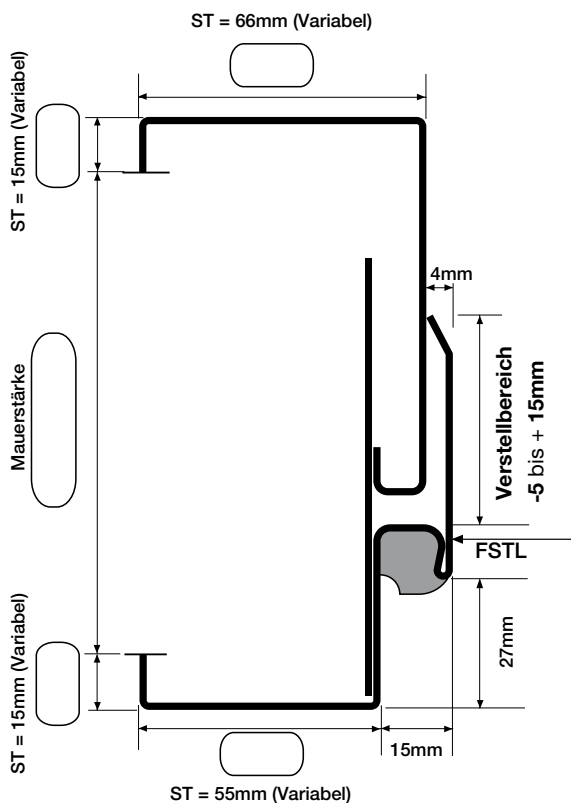
## SUZE EINFACHFALZ EI30

Stahlumfassungszarge



Feuerschutz

### EI30



ST = STANDARD (kann aber variiert werden)

#### Aufbau:

**Ausführung:** Stahlumfassungszarge 2-schalig, mit Verstellbereich (+15/-5mm), ohne Bodeneinstand

**Material:** verzinktes Stahlblech 1,5mm, Kanten soft, einbrenngründiert und pulverbeschichtet (siehe unten)

**Falz:** ÖNORM Einfachfalz 15/27mm

**Beschläge:** ÖNORM Schließöffnung vorgestanzt (Drückerhöhe 1050mm) 2 Stk. Gewinde Anschweißmuffen M 10/1mm

**Lieferzustand:** Ecken verschweißt Dichtung hellgrau, schwarz oder weiß einbaufertig Palettenverpackt

**DGL Breite:** 600 - 1000 mm

**DGL Länge:** 2000, 2100 mm

**Mauerstärke:** 090 - 395 mm

#### Mögliche Oberflächen:

RAL ähnlich 1013, 1018, 3003, 5002, 5010, 6005, 6029, 7004, 7012, 7016, 7035, 8014, 9002, 9005, 9006, 9007, 9010, 9011, 9016

#### Alternative Oberflächen:

Edelstahl satiniert (Korn 220)

Stand 2011.

Konstruktions- und Materialänderungen vorbehalten.



Feuerschutz

**EI30**



Widerstandsklasse

**2**

**SUZE2 EINFACHFALZ** / EI30 / EH 2

## SUZE2 EINFACHFALZ EI30 EH 2

Stahlumfassungszarge



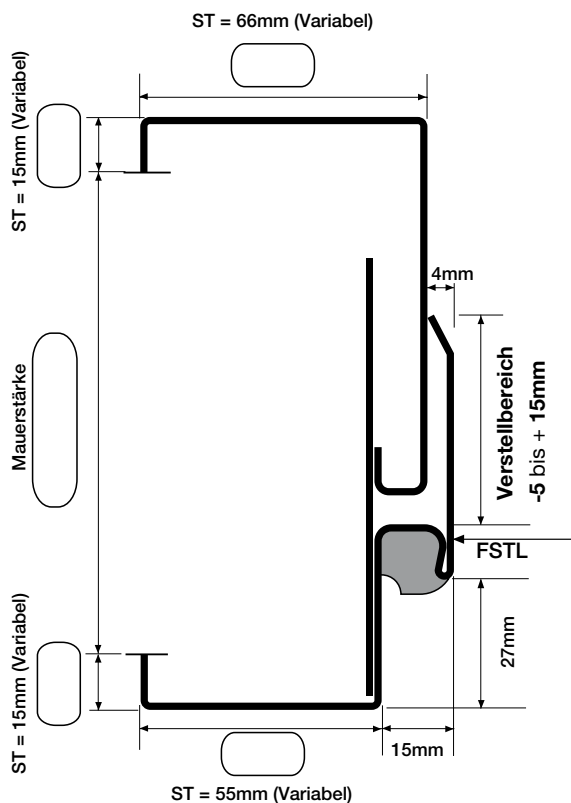
Feuerschutz

**EI30**



Widerstands-  
klasse

**2**



ST = STANDARD (kann aber variiert werden)

### Aufbau:

**Ausführung:** Stahlumfassungszarge 2-schalig, mit Verstellbereich (+15/-5mm), ohne Bodeneinstand

**Material:** verzinktes Stahlblech 1,5mm, Kanten soft, einbrenngründiert und pulverbeschichtet (siehe unten)

**Falz:** ÖNORM Einfachfalz 15/27mm

**Beschläge:** ÖNORM Schließöffnung vorgestanzt (Drückerhöhe 1050mm) 2 Stk. Gewinde Anschweißmuffen M 10/1mm

**Lieferzustand:** Ecken verschweißt Dichtung hellgrau, schwarz oder weiß einbaufertig Palettenverpackt

**DGL Breite:** 600 - 1000 mm

**DGL Länge:** 2000, 2100 mm

**Mauerstärke:** 090 - 395 mm

### Mögliche Oberflächen:

RAL ähnlich 1013, 1018, 3003, 5002, 5014, 6005, 6029, 7004, 7012, 7016, 7035, 8014, 9002, 9005, 9006, 9007, 9010, 9011, 9016

### Alternative Oberflächen:

Edelstahl satiniert (Korn 220)

Stand 2011.

Konstruktions- und Materialänderungen vorbehalten.



Feuerschutz

**EI30**

**SUZES EINFACHFALZ STUMPF / EI30**

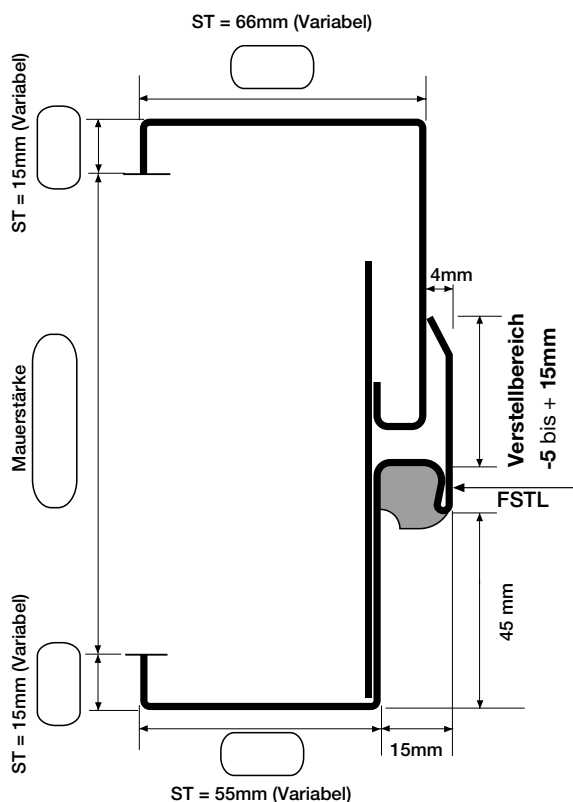
## SUZES EINFACHFALZ STUMPF EI30

Stahlumfassungszarge



Feuerschutz

### EI30



ST = STANDARD (kann aber variiert werden)

#### Aufbau:

**Ausführung:** Stahlumfassungszarge 2-schalig, mit Verstellbereich (+15/-5mm), ohne Bodeneinstand

**Material:** verzinktes Stahlblech 1,5mm, Kanten soft, einbrenngründiert und pulverbeschichtet (siehe unten)

**Falz:** ÖNORM Einfachfalz 15/45mm

**Beschläge:** ÖNORM Schließöffnung vorgestanzt (Drückerhöhe 1050mm) 2 Stk. Gewinde Anschweißmuffen M 10/1mm

**Lieferzustand:** Ecken verschweißt Dichtung hellgrau, schwarz oder weiß einbaufertig Palettenverpackt

**DGL Breite:** 600 - 1000 mm

**DGL Länge:** 2000, 2100 mm

**Mauerstärke:** 090 - 395 mm

#### Mögliche Oberflächen:

RAL ähnlich 1013, 1018, 3003, 5002, 5014, 6005, 6029, 7004, 7012, 7016, 7035, 8014, 9002, 9005, 9006, 9007, 9010, 9011, 9016

#### Alternative Oberflächen:

Edelstahl satiniert (Korn 220)

Stand 2011.

Konstruktions- und Materialänderungen vorbehalten.



Feuerschutz

**EI30**

**SUZD DOPPELFALZ / EI30**

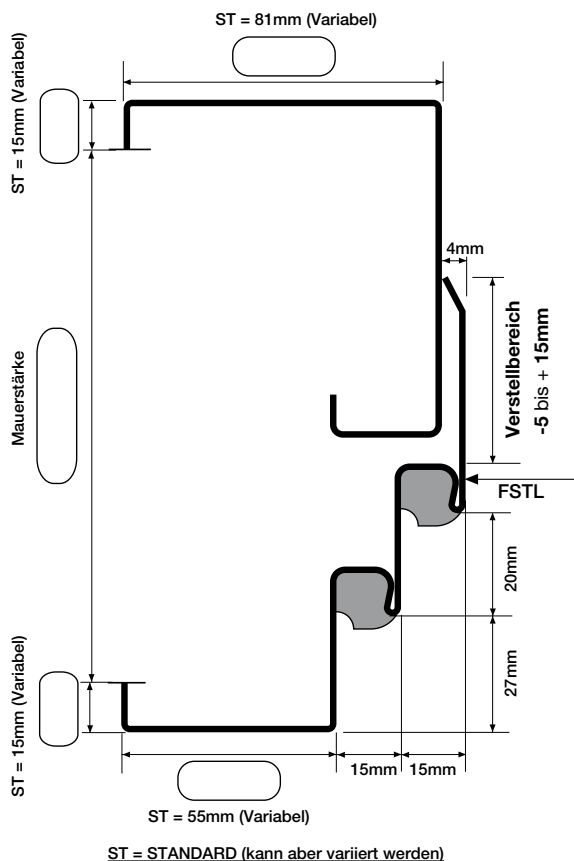
## SUZD DOPPELFALZ EI30

Stahlumfassungszarge



Feuerschutz

### EI30



#### Aufbau:

**Ausführung:** Stahlumfassungszarge 2-schalig, mit Verstellbereich (+15/-5mm), ohne Bodeneinstand

**Material:** verzinktes Stahlblech 1,5mm, Kanten soft, einbrenngründiert und pulverbeschichtet (siehe unten)

**Falz:** ÖNORM Doppelfalz 15/27 mm und 15/20 mm

**Beschläge:** ÖNORM Schließöffnung vorgestanzt (Drückerhöhe 1050mm) 2 Stk. Gewinde Anschweißmuffen M 10/1mm

**Lieferzustand:** Ecken verschweißt Dichtung hellgrau, schwarz oder weiß einbaufertig Palettenverpackt

**DGL Breite:** 600 - 1000 mm

**DGL Länge:** 2015, 2115 mm

**Mauerstärke:** 090 - 395 mm

#### Mögliche Oberflächen:

RAL ähnlich 1013, 1018, 3003, 5002, 5014, 6005, 6029, 7004, 7012, 7016, 7035, 8014, 9002, 9005, 9006, 9007, 9010, 9011, 9016

#### Alternative Oberflächen:

Edelstahl satiniert (Korn 220)

Stand 2011.

Konstruktions- und Materialänderungen vorbehalten.



Feuerschutz

**EI30**



Widerstandsklasse

**2**

**SUZD2 DOPPELFALZ** / EI30 / EH 2

## SUZD2 DOPPELFALZ EI30 EH 2

Stahlumfassungszarge



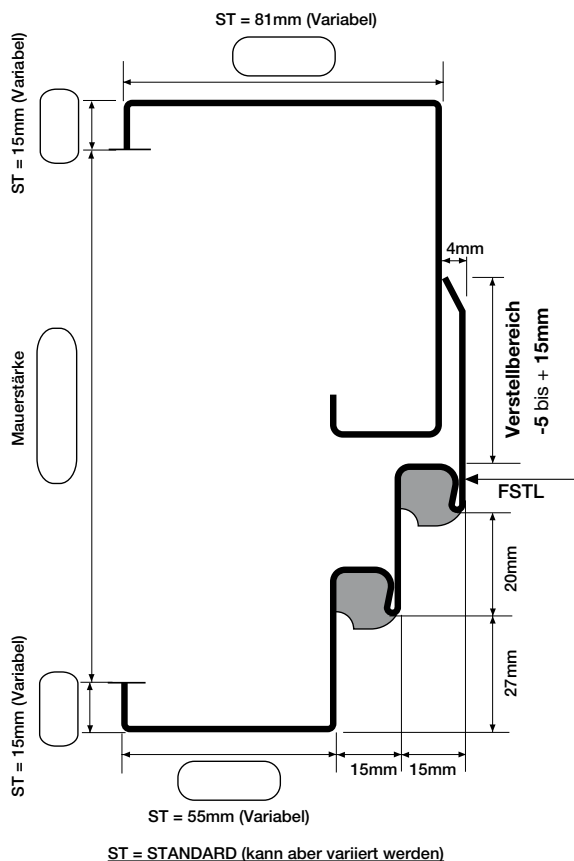
Feuerschutz

**EI30**



Widerstands-  
klasse

**2**



### Aufbau:

**Ausführung:** Stahlumfassungszarge 2-schalig, mit Verstellbereich (+15/-5mm), ohne Bodeneinstand

**Material:** verzinktes Stahlblech 1,5mm, Kanten soft, einbrenngründiert und pulverbeschichtet (siehe unten)

**Falz:** ÖNORM Doppelfalz 15/27 mm und 15/20 mm

**Beschläge:** ÖNORM Schließöffnung vorgestanzt (Drückerhöhe 1050mm) 2 Stk. Gewinde Anschweißmuffen M 10/1mm

**Lieferzustand:** Ecken verschweißt Dichtung hellgrau, schwarz oder weiß einbaufertig Palettenverpackt

**DGL Breite:** 600 - 1000 mm

**DGL Länge:** 2015, 2115 mm

**Mauerstärke:** 090 - 395 mm

### Mögliche Oberflächen:

RAL ähnlich 1013, 1018, 3003, 5002, 5014, 6005, 6029, 7004, 7012, 7016, 7035, 8014, 9002, 9005, 9006, 9007, 9010, 9011, 9016

### Alternative Oberflächen:

Edelstahl satiniert (Korn 220)

Stand 2011.

Konstruktions- und Materialänderungen vorbehalten.



Feuerschutz

**EI30**

**SUZDS DOPPELFALZ STUMPF / EI30**

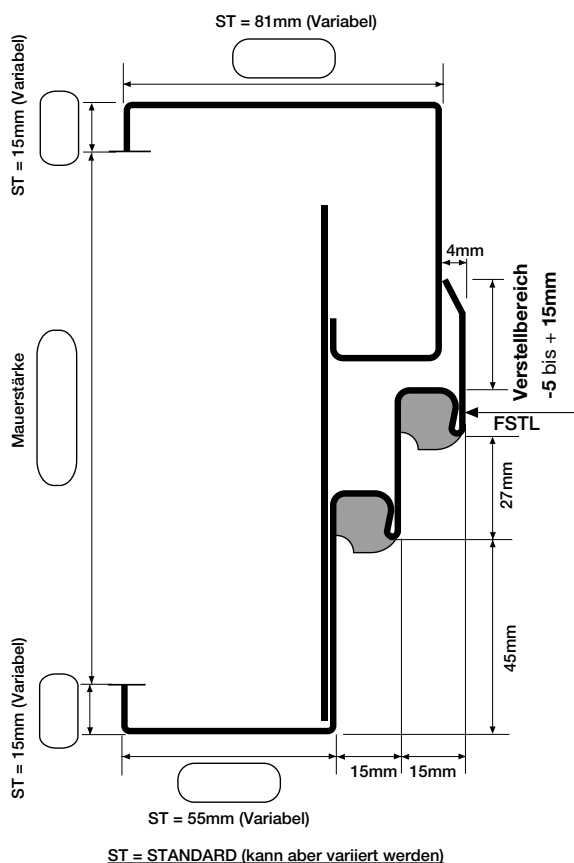
## SUZDS DOPPELFALZ STUMPF EI30

Stahlumfassungszarge



Feuerschutz

### EI30



#### Aufbau:

**Ausführung:** Stahlumfassungszarge 2-schalig, mit Verstellbereich (+15/-5mm), ohne Bodeneinstand

**Material:** verzinktes Stahlblech 1,5mm, Kanten soft, einbrenngründiert und pulverbeschichtet (siehe unten)

**Falz:** ÖNORM Doppelfalz 15/45 mm und 15/20 mm

**Beschläge:** ÖNORM Schließöffnung vorgestanzt (Drückerhöhe 1050mm) 2 Stk. Gewinde Anschweißmuffen M 10/1mm

**Lieferzustand:** Ecken verschweißt Dichtung hellgrau, schwarz oder weiß einbaufertig Palettenverpackt

**DGL Breite:** 600 - 1000 mm

**DGL Länge:** 2000, 2100 mm

**Mauerstärke:** 090 - 395 mm

#### Mögliche Oberflächen:

RAL ähnlich 1013, 1018, 3003, 5002, 5014, 6005, 6029, 7004, 7012, 7016, 7035, 8014, 9002, 9005, 9006, 9007, 9010, 9011, 9016

#### Alternative Oberflächen:

Edelstahl satiniert (Korn 220)

Stand 2011.

Konstruktions- und Materialänderungen vorbehalten.



Feuerschutz

**EI30**



Widerstandsklasse

**3**

**SUZD3 DOPPELFALZ** / EI30 / EH 3

## SUZD3 DOPPELFALZ EI30 EH 3

Stahlumfassungszarge



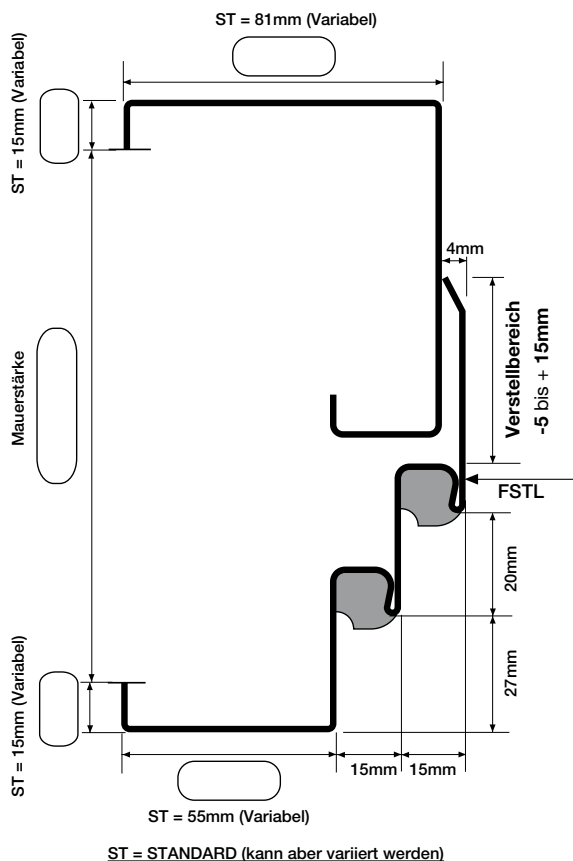
Feuerschutz

**EI30**



Widerstands-  
klasse

**3**



### Aufbau:

**Ausführung:** Stahlumfassungszarge 2-schalig, mit Verstellbereich (+15/-5mm), ohne Bodeneinstand

**Material:** verzinktes Stahlblech 1,5mm, Kanten soft, einbrenngründiert und pulverbeschichtet (siehe unten)

**Falz:** ÖNORM Doppelfalz 15/27 mm und 15/20 mm

**Beschläge:** ÖNORM Schließöffnung vorgestanzt (Drückerhöhe 1050mm) 3 Stk. Gewinde Anschweißmuffen M 10/1mm

**Lieferzustand:** Ecken verschweißt Dichtung hellgrau, schwarz oder weiß einbaufertig Palettenverpackt

**DGL Breite:** 650 - 1210 mm

**DGL Länge:** max. 2215 mm

**Mauerstärke:** 090 - 395 mm

### Mögliche Oberflächen:

RAL ähnlich 1013, 1018, 3003, 5002, 5014, 6005, 6029, 7004, 7012, 7016, 7035, 8014, 9002, 9005, 9006, 9007, 9010, 9011, 9016

### Alternative Oberflächen:

Edelstahl satiniert (Korn 220)

Stand 2011.

Konstruktions- und Materialänderungen vorbehalten.



Feuerschutz

**EI30**

**SEZE EINFACHFALZ / EI30**

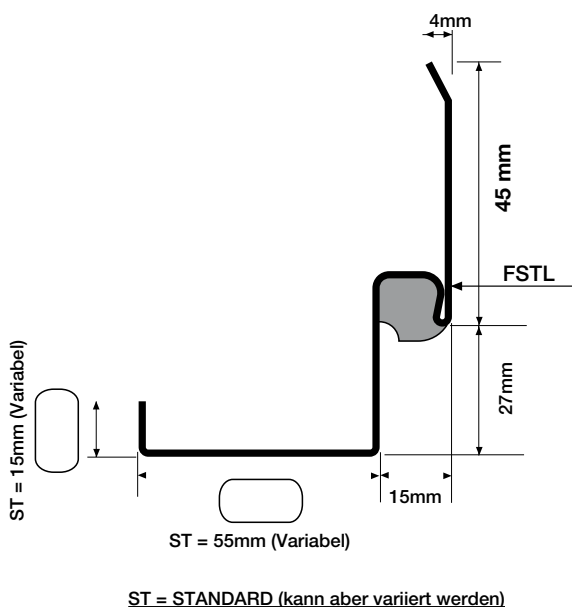
## SEZE EINFACHFALZ EI30

Stahleckzarge



Feuerschutz

### EI30



#### Aufbau:

#### Ausführung:

Stahleckzarge,  
ohne Bodeneinstand

#### Material:

verzinktes Stahlblech 1,5mm, Kanten  
soft, einbrenngründiert und  
pulverbeschichtet (siehe unten)

#### Falz:

ÖNORM Einfachfalz 15/27mm

#### Beschläge:

ÖNORM Schließöffnung vorgestanzt  
für mind. 4-fach-Verriegelung (Drücker-  
höhe 1050mm) 2 Stk. Gewinde An-  
schweißmuffen M 10/1mm

#### Lieferzustand:

Ecken verschweißt Dichtung hellgrau,  
schwarz oder weiß  
einbaufertig Palettenverpackt

#### DGL Breite:

600 - 1000 mm

#### DGL Länge:

2010 mm

#### Spiegelbreite:

55 - 85 mm

#### Mögliche Oberflächen:

##### RAL ähnlich

1013, 1018, 3003, 5002, 5010, 6005,  
6029, 7004, 7012, 7016, 7035, 8014,  
9002, 9005, 9006, 9007, 9010, 9011,  
9016

#### Alternative Oberflächen:

Edelstahl satiniert (Korn 220)

Stand 2011.

Konstruktions- und Materialänderungen vorbehalten.



Feuerschutz

**EI30**



Widerstandsklasse

**2**

**SEZE2 EINFACHFALZ** / EI30, WK2

## SEZE2 EINFACHFALZ EI30 / WK2

Stahleckzarge



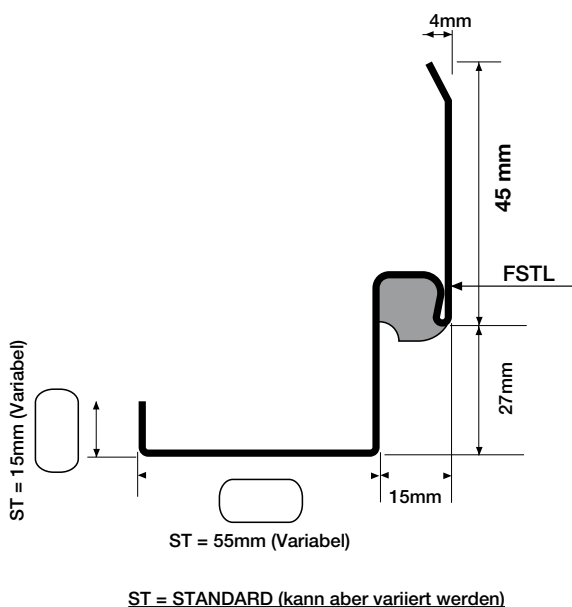
Feuerschutz

**EI30**



Widerstands-  
klasse

**2**



### Aufbau:

**Ausführung:** Stahleckzarge,  
ohne Bodeneinstand

**Material:** verzinktes Stahlblech 1,5mm, Kanten  
soft, einbrenngrundiert und  
pulverbeschichtet (siehe unten)

**Falz:** ÖNORM Einfachfalz 15/27mm

**Beschläge:** ÖNORM Schließöffnung vorgestanzt  
für 6-fach-Verriegelung (Drückerhöhe  
1050mm) 3 Stk. Gewinde Anschweiß-  
muffen M 10/1mm, 3 Stk. Öffnungen  
für Bandsicherungen

**Lieferzustand:** Ecken verschweißt Dichtung hellgrau,  
schwarz oder weiß  
einbaufertig Palettenverpackt

**DGL Breite:** 600 - 1000 mm

**DGL Länge:** 2010 mm

**Spiegelbreite:** 55 - 85 mm

### Mögliche Oberflächen:

RAL ähnlich 1013, 1018, 3003, 5002, 5010, 6005,  
6029, 7004, 7012, 7016, 7035, 8014,  
9002, 9005, 9006, 9007, 9010, 9011,  
9016

### Alternative Oberflächen:

Edelstahl satiniert (Korn 220)

Stand 2011.

Konstruktions- und Materialänderungen vorbehalten.



Feuerschutz

**EI30**



Widerstandsklasse

**3**

**SEZE3 EINFACHFALZ** / EI30, WK3

## SEZE2 EINFACHFALZ EI30 / WK3

Stahleckzarge



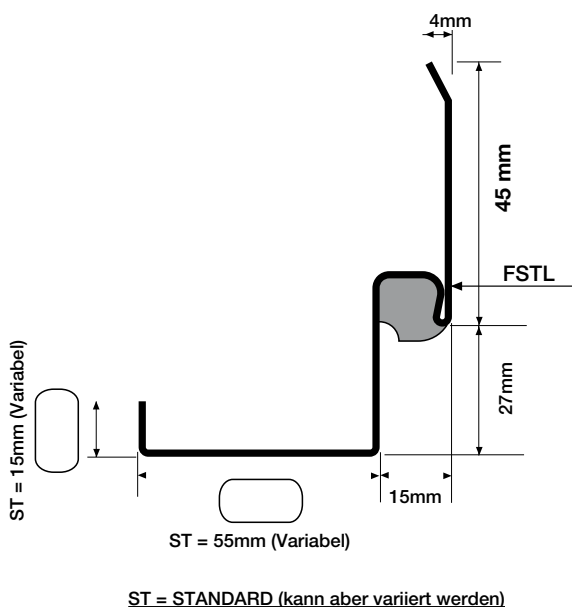
Feuerschutz

**EI30**



Widerstands-  
klasse

**3**



### Aufbau:

**Ausführung:** Stahleckzarge,  
ohne Bodeneinstand

**Material:** verzinktes Stahlblech 1,5mm, Kanten  
soft, einbrenngründiert und  
pulverbeschichtet (siehe unten)

**Falz:** ÖNORM Einfachfalz 15/27mm

**Beschläge:** ÖNORM Schließöffnung vorgestanzt  
(Drückerhöhe 1050mm) 2 Stk. Gewinde  
Anschweißmuffen M 10/1mm

**Lieferzustand:** Ecken verschweißt Dichtung hellgrau,  
schwarz oder weiß  
einbaufertig Palettenverpackt

**DGL Breite:** 600 - 1000 mm

**DGL Länge:** 2010 mm

**Spiegelbreite:** 55 - 85 mm

### Mögliche Oberflächen:

RAL ähnlich 1013, 1018, 3003, 5002, 5010, 6005,  
6029, 7004, 7012, 7016, 7035, 8014,  
9002, 9005, 9006, 9007, 9010, 9011,  
9016

### Alternative Oberflächen:

Edelstahl satiniert (Korn 220)

Stand 2011.

Konstruktions- und Materialänderungen vorbehalten.



Feuerschutz

**EI30**



Widerstandsklasse

**3**

**RENO-WINKEL** / EI30 / EH 3

## RENO-WINKEL



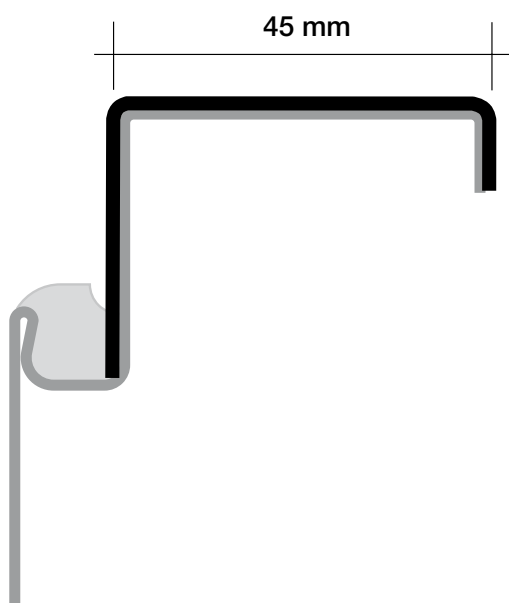
Feuerschutz

**EI30**



Widerstands-  
klasse

**3**



### Aufbau:

**Ausführung:** 3-seitig umlaufend bis in die Dichtungsnut

**Material:** verzinktes Stahlblech 2,0 mm, Kanten soft, einbrenngründiert und pulverbeschichtet (siehe unten)

**Beschläge:** ÖNORM Schließöffnung vorgestanzt (Drückerhöhe 1050mm) 3 Stk. Gewindeöffnung, bei Bedarf 3. Bandhülse

**Lieferzustand:** Ecken verschweißt, Dichtung schwarz, einbaufertig Palettenverpackt

**DGL Breite:** max. 1000 mm

**DGL Länge:** max. 2200 mm

**Spiegelbreite:** 45 mm (Standard) bzw. auf Anfrage

### Mögliche Oberflächen:

RAL ähnlich 1013, 1018, 3003, 5002, 5014, 6005, 6029, 7004, 7012, 7016, 7035, 8014, 9002, 9005, 9006, 9007, 9010, 9011

### Alternative Oberflächen:

Edelstahl satiniert (Korn 220)

Stand 2011.

Konstruktions- und Materialänderungen vorbehalten.