

**Einlagen im Drückerbereich** **15.1.1**

Niroeinlagen oberflächenbündig  
 Nirostreifen aufgeschraubt oder geklebt  
 Schichtstoffeinlagen oberflächenbündig

**Einlagen Schloß- oder Bandseitig** **15.1.1**

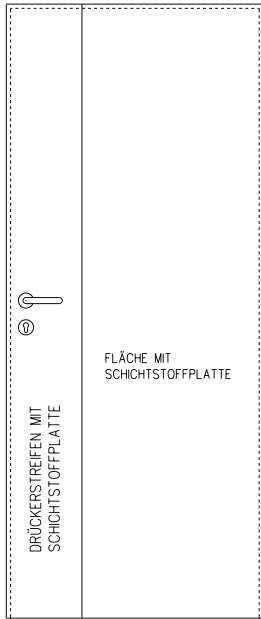
Niroeinlagen oberflächenbündig  
 Nirostreifen aufgeschraubt oder geklebt  
 Schichtstoffeinlagen oberflächenbündig  
 Schriftzüge, Zahlen oder Symbole oberflächenbündig

**Einlagen im Sockelbereich** **15.1.1**

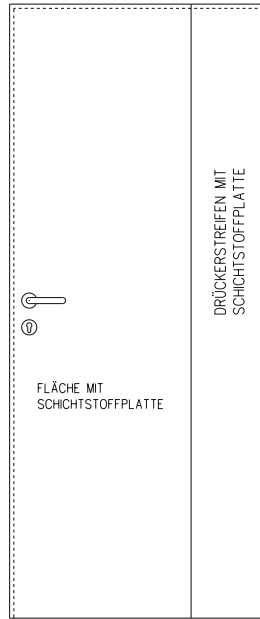
Niroeinlagen oberflächenbündig  
 Nirostreifen aufgeschraubt oder geklebt  
 Schichtstoffeinlagen oberflächenbündig  
 Schichtstoff und Furnier kombiniert

# OBERFLÄCHENAUSFÜHRUNGEN

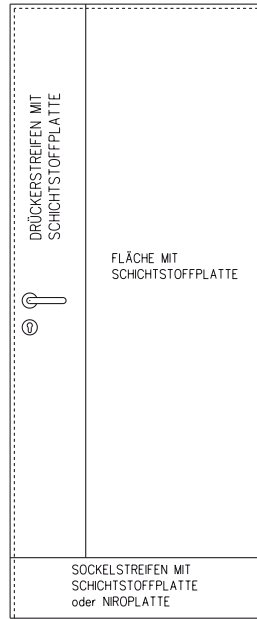
BESCHICHTETE TÜR MIT DRÜCKERSEITIGEN STREIFEN



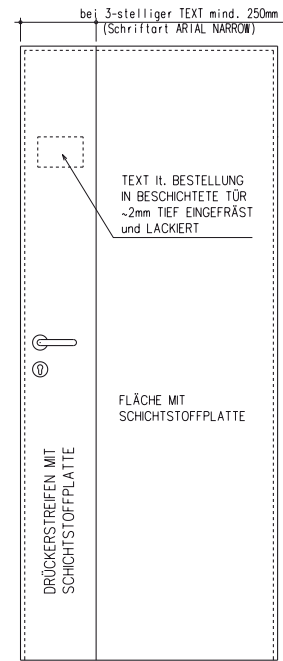
BESCHICHTETE TÜR MIT BANDSEITIGEN STREIFEN



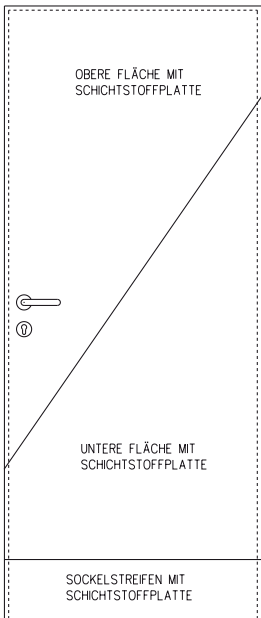
BESCHICHTETE TÜR MIT SCHICHTSTOFFPLATTE SOCKELSTREIFEN und DRÜCKERSTREIFEN



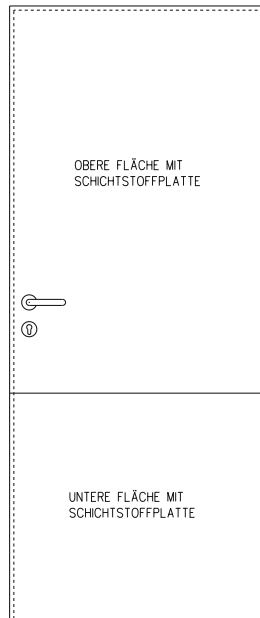
BESCHICHTETE TÜR MIT DRÜCKERSEITIGEN STREIFEN und TEXT EINFÄRSUNG



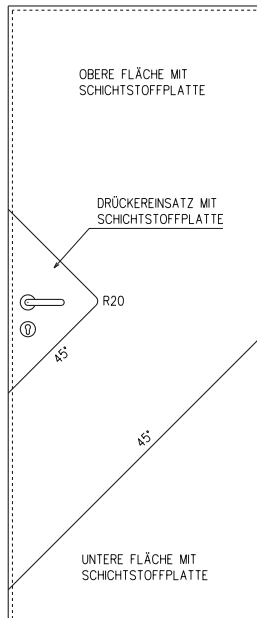
ESCHICHTETE TÜR MIT GETEILTER SCHICHTSTOFFPLATTE und SOCKELSTREIFEN



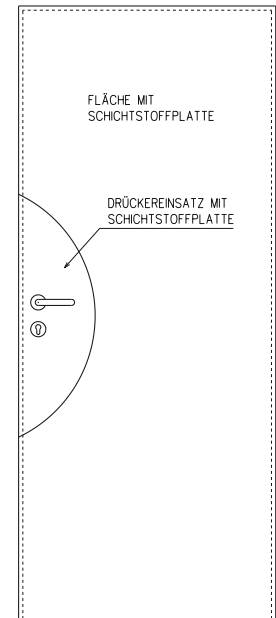
BESCHICHTETE TÜR MIT GETEILTER SCHICHTSTOFFPLATTE



BESCHICHTETE TÜR MIT GETEILTER SCHICHTSTOFFPLATTE und DRÜCKEREINSATZ



BESCHICHTETE TÜR MIT DRÜCKERSEITIGER EINSATZ



Weitere Ausführungen auf Anfrage!