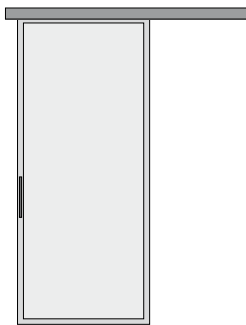


Schiebetürsystem „SLIDE“, 1-flügelig

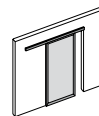
Beschreibung

Preis je Flügel, einschließlich:

- Alu Rahmenprofil 55x25mm, E6EV-1 eloxiert
- Füllungen 6, 8 bzw. 10mm
- Alu Führungsschiene 42x35mm
- Alu Abdeckblende 67,5mm, E6EV-1 eloxiert
- Laufgarnitur aus Spezialkunststoff für besondere Laufruhe
- Positionstopper mit 2 Anschlagdämpfern und Rücklaufbremse
- Griff 1 Alu-flach 400x18x4mm
- Kunststoffabdeckkappen bei vor der Wand laufend
- Konstruktion **vor** der Wand laufend, mit 14mm Wandabstand



Standardprogramm

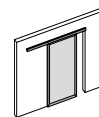


vor der Wand laufend (Wandmontage)

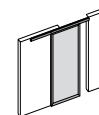
Nur in angeführten Standardmaßen erhältlich.

Keine füllungsteilenden Sprossen möglich

Individualprogramm A/B/C



A vor der Wand laufend (Wandmontage)



C unter der Decke laufend (Deckenmontage und unter dem Sturz montiert)

Preis je Flügel - TB Höhe 2005mm
TB-Breite (mm):

800 925 1050 500-675 676-925 926-1200

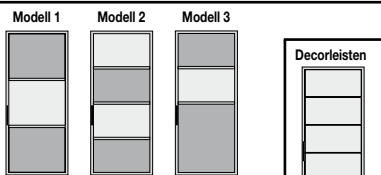
Oberfläche / Füllungsstärken (Basisausführung = ohne Sprossen bzw. Decorleisten)

Eiche Polar, querfurniert	8mm	949,20	977,60	1.188,60	1.175,00	1.213,80	1.248,50
Am. Nuss, querfurniert	8mm	992,30	1.020,60	1.278,90	1.269,50	1.307,30	1.343,00
Ahorn-AHN, querfurniert	8mm	940,80	970,20	1.171,80	1.157,10	1.196,00	1.231,70
Buche gedämpft	8mm	845,30	873,60	1.001,70	979,70	1.018,50	1.054,20
Weiß glatt lackiert	10mm	778,10	806,40	841,10	782,30	821,10	886,20
ESG GLAS Mastercarre	6mm	934,50	962,90	1.066,80	840,00	982,80	1.122,50
SPIEGEL beidseitig	8mm	884,10	912,50	998,60	829,50	948,20	1.072,10
VSG GLAS weiß-matt	6mm	745,50	794,90	819,00	761,30	850,50	940,80
VSG GLAS Float klar	6mm	715,10	758,10	777,00	736,10	810,60	887,30

Zusatzleistungen

Aufpreis für füllungsteilende

Sprossen (Berechnungsgrundlage ist jeweils hochwertigste Füllungs-oberfläche, Sprossenbreite 30mm)



Modell 1
Modell 2
Modell 3

AUFPREIS

AUFPREIS

Aufpreis für Decorleiste 30x2mm (Montage bauseits)

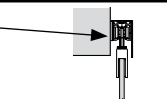
Decorleiste

24,20 p.Stk.

24,20 p.Stk.

Zusätzliches Distanzprofil

für Vorwandmontage 42x10mm



TB-Breite bis 675mm

-

51,50 p.Stk.

TB-Breite 676- 925mm

55,70 p.Stk.

55,70 p.Stk.

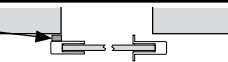
TB-Breite 926-1200mm

57,80 p.Stk.

66,20 p.Stk.

Ausgleichsprofil 20x10mm,

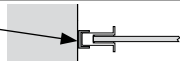
Höhe bis 2700mm (Montage bauseits)



38,90 p.Stk.

38,90 p.Stk.

Alu - Anschlagprofil 20x35x20mm



bis 2005mm

55,70 p.Stk.

55,70 p.Stk.

2006-2700mm

-

73,50 p.Stk.

Bürstendichtung aufrecht

zum Aufkleben (ca. 6mm)



18,90 p. Meter

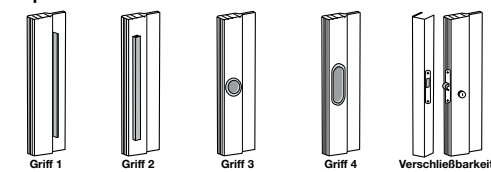
18,90 p. Meter

Alu Endkappen für vor der Wand laufend

90,30 p.Satz

90,30 p.Satz

Aufpreis für Griff - Variationen



Griff 1

Standard

Standard

Griff 2

ohne Aufpreis

ohne Aufpreis

Griff 3

36,80

36,80

Griff 4

36,80

36,80

Verschiebbarkeit einseitig

--

154,40

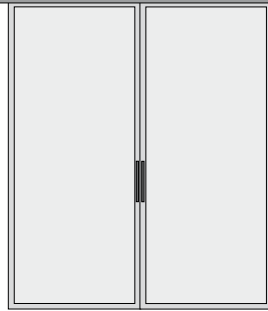
Bestellblatt und Aufmaßblatt siehe Seite 218 und 219

Schiebetürsystem „SLIDE“, 2-flügelig

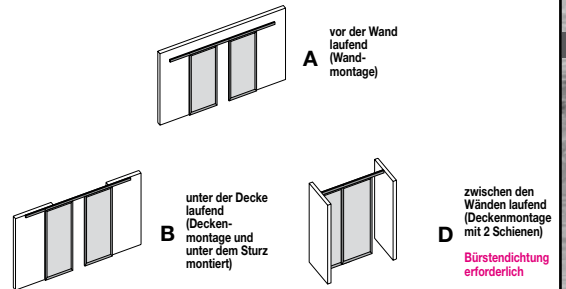
Beschreibung

Preis je Flügel, einschließlich:

- Alu Rahmenprofil 55x25mm, E6EV-1 eloxiert
- Füllungen 6, 8 bzw. 10mm
- Alu Führungsschiene 42x35mm
- Alu Abdeckblende 67,5mm, E6EV-1 eloxiert
- Laufgarnitur aus Spezialkunststoff für besondere Laufruhe
- Positionsstopper mit 2 Anschlagdämpfern und Rücklaufbremse
- Griff 1 Alu-flach 400x18x4mm
- Kunststoffabdeckkappen bei vor der Wand laufend
- Konstruktion **vor** der Wand laufend, mit 14mm Wandabstand



Individualprogramm A / B / C / D



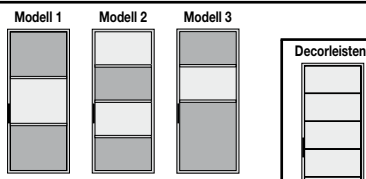
Preis je Flügel - TB Höhe bis 2700mm
TB-Breite (mm):

Oberfläche / Füllungsstärken		500-675	676-925	926-1200
Eiche Polar, querfurniert	8mm	1.175,00	1.213,80	1.248,50
Am. Nuss, querfurniert	8mm	1.269,50	1.307,30	1.343,00
Ahorn-AHN, querfurniert	8mm	1.157,10	1.196,00	1.231,70
Buche gedämpft	8mm	979,70	1.018,50	1.054,20
Weiß glatt lackiert	10mm	782,30	821,10	886,20
ESG GLAS Mastercarre	6mm	840,00	982,80	1.122,50
SPIEGEL beidseitig	8mm	829,50	948,20	1.072,10
VSG GLAS weiß-matt	6mm	761,30	850,50	940,80
VSG GLAS Float klar	6mm	736,10	810,60	887,30

Zusatzleistungen

Aufpreis für füllungsteilende

Sprossen (Berechnungsgrundlage ist jeweils hochwertigste Füllungsoberfläche, Sprossenbreite 30mm)



Modell 1
Modell 2
Modell 3

AUFPREIS

Modell 1	76,70
Modell 2	114,50
Modell 3	76,70

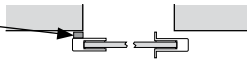
Aufpreis für Decorleiste 30x2mm (Montage bauseits)

Decorleiste

Decorleiste	24,20 p.Stk.
Zusätzliches Distanzprofil für Vorwandmontage 42x10mm	
TB-Breite bis 675mm	101,90 p.Stk.
TB-Breite 676- 925mm	110,30 p.Stk.
TB-Breite 926-1200mm	132,30 p.Stk.

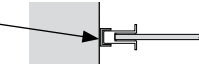
Ausgleichsprofil 20x10mm,

Höhe bis 2700mm (Montage bauseits)



38,90 p.Stk.

Alu - Anschlagprofil 20x35x20mm



bis 2005mm	55,70 p.Stk.
2006-2700mm	73,50 p.Stk.

Bürstendichtung aufrecht

zum Aufkleben (ca. 6mm)

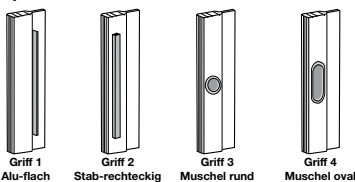


18,90 p. Meter

Alu Endkappen für vor der Wand laufend

90,30 p.Satz

Aufpreis für Griff - Variationen



Griff 1	Standard
Griff 2	ohne Aufpreis
Griff 3	36,80
Griff 4	36,80

Bestellblatt und Aufmaßblatt siehe Seite 218 und 219