

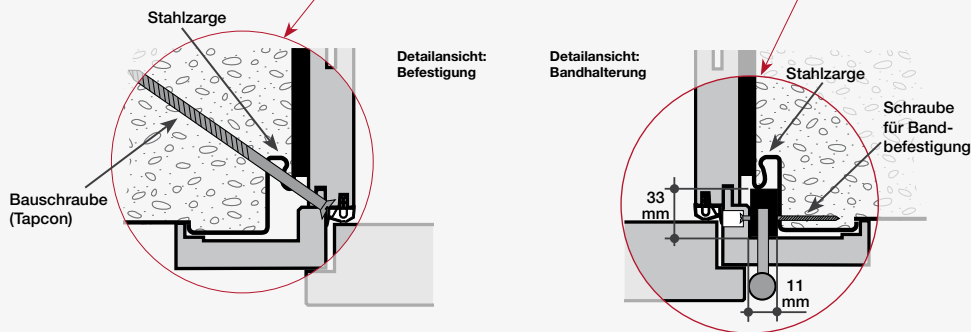
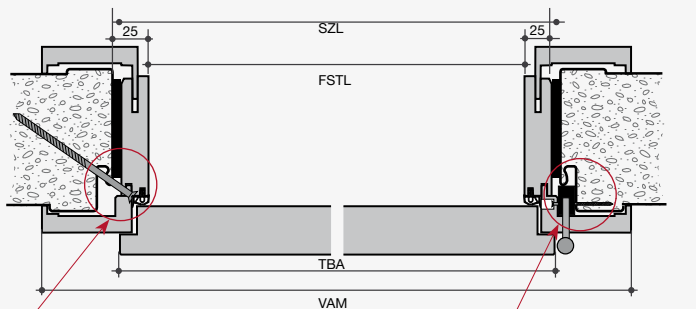
## 1 | Montage auf Stahlzarge / PLUS-S Schutztürzargen im Renovierungsbereich

**HINWEIS:**

- Nicht möglich bei:
  - Montage auf Mauerwerk nicht möglich
  - Zargentypen FZ23-E / FZ24-R / FZ26-R
- Einsatz von Modell FIRE „Typ 4“ nur in 1-flügeliger Ausführung, bis max. DGL-Größe 950 x 2110 mm zulässig!

Erläuterung | Zeichnung:

 = geeigneter 2-Komponenten-Kleber




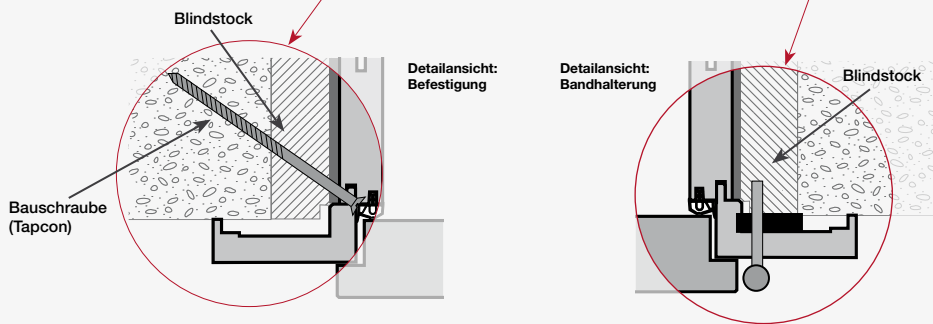
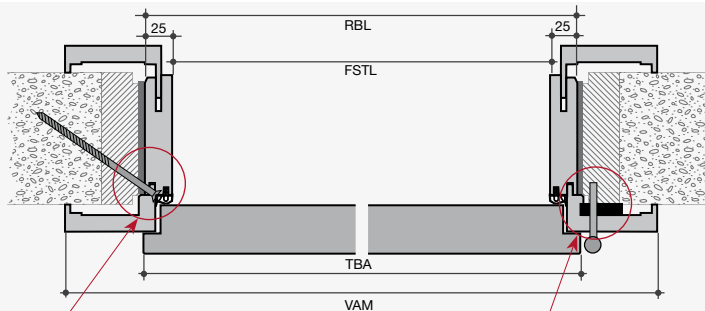
## 1 | Montage auf Blindstock / PLUS-B Schutztürzargen im Renovierungsbereich

**HINWEIS:**

- Nicht möglich bei:
  - Montage auf Mauerwerk nicht möglich
  - Zargentypen FZ23-E / FZ24-R / FZ26-R
- Einsatz von Modell FIRE „Typ 4“ nur in 1-flügeliger Ausführung, bis max. DGL-Größe 950 x 2110 mm zulässig!

Erläuterung | Zeichnung:

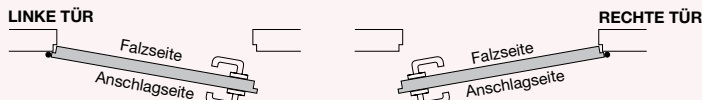
 = ausleimen



Maßtabelle A   MASSANGABEN BREITE & HÖHE		Höhe (in mm)		Breite (in mm)							
		Norm	Sonder-/Überhöhe	Norm							Sonder-/Überbreite
<b>FSTL</b>	Fertige Stocklichte (Bestellmaß)	<b>2010</b>	= Ausgangsbasis für Sonder-/Überhöhe	<b>600</b>	<b>650</b>	<b>700</b>	<b>750</b>	<b>800</b>	<b>850</b>	<b>900</b>	= Ausgangsbasis für Sonder-/Überhöhe
<b>TBA</b>	Türblattaußenmaß	2030	FSTL + 20 mm	650	700	750	800	850	900	950	FSTL + 50 mm
<b>2   BSTL</b>	Blindstocklichte			650	700	750	800	850	900	950	
<b>3   SZL</b>	Stahlzargenlichte (Stahlzargenfalz 15/27 mm erforderlich)			650	700	750	800	850	900	950	
<b>VAM</b>	Verkleidungsaußenmaß FZ2/5-E   FZ6/9/14-R   FZ7-P	2100	FSTL + 90 mm	779	829	879	929	979	1029	1079	FSTL + 179 mm

### BESTELLANGABEN

- Bestellmaß für Fertizarge: fertige Stocklichte laut Tabelle A und Bestellmaß gemäß Mauerstärke | Seite 184
- Bestellmaß für Türblatt: Türblattaußenmaß laut Tabelle A
- Angabe der Aufgehrichtung: links / rechts



Eilprogramm  
 Basic-Line  
 Design-Line  
 Classic-Line  
 Natur-Line  
 Ganz- & Teilglastüren  
 Vario  
 Sonderausführungen  
 Roh Türen, Markanta  
 Schutztüren  
 Zargen  
 Aufpreise, Zubehör  
 Maßangaben  
 Technik & Infos