


PFLEGE und REINIGUNGS ANLEITUNG



Gläser

Nr. 01

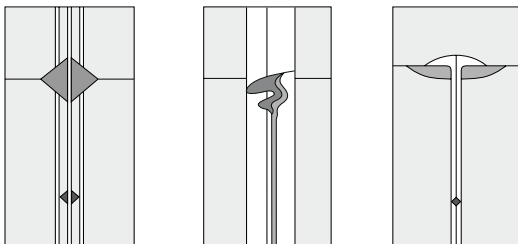
06/2004

1. Motivgläser mit Bleidekor und Dekorfolie bzw. Painting

- Reinigung mit herkömmlichen, in Handel erhältlichen Glasreinigern oder Wasser mit leichtem Spülmittelzusatz.
- Sollte punktuell Entfernen von Verunreinigungen Probleme bereiten, empfiehlt es sich, das betreffende Feld großflächig zu reinigen
- Bei kleinen verunreinigten Stellen den Glasreiniger auf das Putztuch geben und nicht auf das Glas aufsprühen.
- Zur Reinigung ein Microfasertuch oder ein nicht fuselndes Tuch verwenden.
- Die Reinigungsmittel dürfen nicht mit der Lack- oder Holzoberfläche des Türblattes oder der Zarge in Verbindung gebracht werden, da eine Verträglichkeit nicht gewährleistet werden kann.

ACHTUNG keinesfalls verwenden:

Scheuermittel, Scheuermilch, Nitroverdünnung, Aceton oder ein anderes lösungsmittelhaltiges Reinigungsmittel sowie Steinwolle, Scheuerschwämme oder sonstige spitze oder scharfe Gegenstände.




2. Rillenschliff, Fusinggläser und Ornament sandgestrahlt

- Reinigung mit herkömmlichen, in Handel erhältlichen Glasreinigern oder Wasser mit leichtem Spülmittelzusatz.
Bei **sandgestrahlten Gläsern** sofort nach der Verunreinigung mit Zitronensaft und einem Microfasertuch reinigen. Zur Vermeidung von Streifen mit klarem Wasser und Microfasertuch nachreinigen
- Sollte punktuell Entfernen von Verunreinigungen Probleme bereiten, empfiehlt es sich, das betreffende Feld großflächig zu reinigen
- Bei kleinen verunreinigten Stellen den Glasreiniger auf das Putztuch geben und nicht auf das Glas aufsprühen.
- Zur Reinigung ein Microfasertuch oder ein nicht fuselndes Tuch verwenden.
- Bei **Fusinggläsern (Schmelztechnik-Gläser)** kann bei fettigen Flecken Weingeist zur Entfernung verwendet werden.
- Die Reinigungsmittel dürfen nicht mit der Lack- oder Holzoberfläche des Türblattes oder der Zarge in Verbindung gebracht werden, da eine Verträglichkeit nicht gewährleistet werden kann.

ACHTUNG keinesfalls verwenden:

Scheuermittel, Scheuermilch, Nitroverdünnung, Aceton oder ein anderes lösungsmittelhaltiges Reinigungsmittel sowie Steinwolle, Scheuerschwämme oder sonstige spitze oder scharfe Gegenstände.



3. Standardgläser

- Reinigung mit herkömmlichen, in Handel erhältlichen Glasreinigern oder Wasser mit leichtem Spülmittelzusatz.
Bei **Floatglas, Reflo, Altdeutsch F+K** kann bei fettigen Flecken Weingeist zur Entfernung verwendet werden.
- Sollte punktuell Entfernen von Verunreinigungen Probleme bereiten, empfiehlt es sich, das betreffende Feld großflächig zu reinigen
- Bei kleinen verunreinigten Stellen den Glasreiniger auf das Putztuch geben und nicht auf das Glas aufsprühen.
- Zur Reinigung ein Microfasertuch oder ein nicht fuselndes Tuch verwenden.
- Die Reinigungsmittel dürfen nicht mit der Lack- oder Holzoberfläche des Türblattes oder der Zarge in Verbindung gebracht werden, da eine Verträglichkeit nicht gewährleistet werden kann.

ACHTUNG keinesfalls verwenden:

Scheuermittel, Scheuermilch, Nitroverdünnung, Aceton oder ein anderes lösungsmittelhaltiges Reinigungsmittel sowie Steinwolle, Scheuerschwämme oder sonstige spitze oder scharfe Gegenstände.



- Hinweis KLEBEBÄNDER-

Seitens der Hersteller kann keine Gewähr für Folgeschäden, verursacht durch Aufbringen von Klebebändern auf die veredelte Oberfläche, übernommen werden.