



DIE
ÖSTERREICHISCHE
TÜRENMARKE.

TÜREN KATALOG 2026

KUNEX®



VORAUSDENKEN BEI TÜREN



1. ÜBER KUNEX		5. GLASTÜREN	64
Das Unternehmen	04	Ganzglastür Modell CITY (ESG)	66
Die Kunex-Türevielfalt	06	Ganzglastür Modell CITY (VSG)	72
Typisch Kunex	08	Teilglastür STRATO	78
2. FARBLACKIERTE TÜREN	10	6. BESONDERE TÜREN	82
Modell NERO	12	SOLO-SYSTEM	84
Modell VECTRA	14	Flächen- oder wandbündige Systeme	86
Modell ESPRIT	16	Schiebetüren aus Holz	90
Türen à la carte	20	Schiebetüren aus Glas	94
Modell CREATION / FOCUS	22	Windfang-Elemente	96
Modell PRÄGNANT / CARMA (Silk Technology)	24	Raumhohe Türen	97
Modell PALAIS	26	Spezial-Türelemente	98
Modell POESIE	28	Technische Türen	100
Modell KRISTALL / ESPRIT 0 / IMAGE	33	7. ZUBEHÖR	104
Die Glasausführungen / Übersicht	34	Glaslichter / Standardgläser	106
3. FURNIERTÜREN	36	Designgläser	108
Modell VITAL / IDEA	38	Türgriffe	112
Modell FOCUS	43	Muschelgriffe	115
Modell CASA	44	Stossgriffe	116
Modell KRISTALL	46	Sicherheitsdrücker	118
NATURELOOK!	48	Fertigzargen	120
Die Holzarten	49	Kunex Schauräume	122
Die Glasausführungen / Übersicht	50	Tür-Konfigurator	124
4. LAMINATTÜREN	52	Kunex-Kompetenzpartner	125
Vorteile CPL-Oberflächen	54	Kunex-Türsysteme im Überblick	126
Modell IMPULS QUER	56	Häufige Fragen beim Türenkauf	128
Modell IMPULS L01 - L03	59	Maßangaben	130
Modell IMPULS LÄNGS	60	Impressum	131
Die Glasausführungen / Übersicht	62		





KUNEX Vorausdenken bei Türen

Das Traditionsunternehmen Kunex ist die erste Adresse für Türen in Österreich. Ob weiße Türen, furnierte oder laminatbeschichtete Türen, Glastüren, Sicherheitstüren oder Sonderanfertigungen – bei unseren Produkten trifft Innovation auf modernste Technologien und große Erfahrung. Das Ergebnis sind Türen, die perfekt auf die individuellen Ansprüche unserer Kunden abgestimmt sind. Damit stehen wir in einer beinahe 100-jährigen Unternehmenstradition, die sich immer ein Ziel gesetzt hat: Vorausdenken bei Türen, um so die qualitativ hochwertigsten Produkte zu produzieren.

VORAUSDENKEN BEI PRODUKTION & TECHNOLOGIE:

Als einer der führenden Türproduzenten in Österreich setzen wir seit Jahrzehnten entscheidende Akzente am Markt. Handwerkliche Perfektion, außergewöhnliches Know-how und Erfahrung bilden die Basis für unsere Produkte „made in Austria“. An unseren beiden heimischen Produktionsstandorten in Kematen an der Krems und Allhaming trifft Innovationsbereitschaft auf modernste Technologie und höchste Umweltstandards.

VORAUSDENKEN BEI MATERIAL & UMWELT:



Wir sind uns der Verantwortung für Natur und Mensch bewusst. Deshalb setzen wir auf Holz mit PEFC-Zertifizierung (Programme for the endorsement of Forest Certification Schemes).

Dieses Programm garantiert, dass nicht mehr Holz gefällt wird, als nachwachsen kann. So leistet Kunex einen wertvollen Beitrag für eine nachhaltige Forstwirtschaft. Außerdem legen wir bei der Verarbeitung großen Wert auf die Verwendung von emissionsarmen Farben und Lacken.



DIE
ÖSTERREICHISCHE
TÜRENMARKE.



VORAUSDENKEN BEI DESIGN & INNOVATION:

Innovation bei Design und Technik steht immer im Mittelpunkt unserer Arbeit. Der Einsatz von hochwertigsten Materialien und modernsten Oberflächenentwicklungen lohnt sich: Kunden zeigen sich von unseren Produkten vom ersten Blick an begeistert. Langjährige Erfahrung und Flexibilität zahlen sich aus. Dadurch können wir innovative Sonderlösungen anbieten und so individuelle Kundenwünsche auf ganzer Linie erfüllen.

NATURELOOK!

Das innovative Oberflächen-Finish von Kunex erhält die Natürlichkeit des Holzcharakters in reinster Form. (siehe Seite 48)

VORAUSDENKEN BEI BERATUNG & SERVICE:

Unser österreichweites Netzwerk an Kunex-Vertriebspartnern, allesamt Türenprofis für den Neubau und für Sanierung, lässt von der Erstberatung über die Maßaufnahme vor Ort bis hin zur schnellen, sauberen Montage keine Wünsche offen. In unseren Werks-Schauräumen in Allhaming, in Wien und in Graz können sich Kunden vor Ort von mehr als 200 verschiedenen Türausführungen überzeugen und erhalten natürlich professionelle Beratung. (siehe Seite 122/123)



FARBLACKIERTE TÜREN:

Die Weite des Raumes wird mit der Farbe Weiß dezent unterstrichen, denn jeder Moment ist wertvoll. Diese Trendfarbe bei Innentüren ist wie keine andere Oberfläche ideal zu jeder Raumausstattung kombinierbar. Außerdem ist Weiß äußerst edel, hochwertig und in vielfältiger Ausführung wählbar, z.B. bei der Linie Prägnant mit einer sichtbaren Holzstruktur und einer gebürsteten Oberfläche oder bei Esprit mit dezentem Reliefdekor. Farblackierte Türen von Kunex sind modern, stilvoll und elegant in jedem Ambiente.



FURNIERTÜREN:

Modernes Wohnen in allen Nuancen: Das Design dieser hochwertigen Türen von Kunex bietet ein breites Spektrum an attraktiven Türmodellen, die zeitgemäße Ästhetik mit einer Fülle an Ausführungsvarianten verbinden. Von spannenden Kombinationen aus verschiedenen Holzarten und Furnierrichtungen über edle Verglasungen mit außergewöhnlichen Dekorelementen bis hin zu Türen mit innovativen Oberflächenstrukturen.



LAMINATTÜREN:

Laminatbeschichtete Türen erfreuen sich in den letzten Jahren stetig steigender Nachfrage. Immer mehr Türenkäufer schätzen die Vorteile dieser Oberfläche (bekannt von den CPL-Fußböden): strapazierbar und widerstandsfähig gegen Kratzer, Abrieb und Feuchtigkeit. Dank moderner Drucktechniken stehen zeitgemäße Farb- und naturgetreue Echtholznachbildungen zur Auswahl, die sich harmonisch ins Wohnambiente einfügen.

KUNEX TÜRENVIELFALT

Ein Ort, der von Kreation,
Vielfalt und Individualität
geprägt ist.

Grundsätzlich unterteilen wir unser Türen-Sortiment in fünf Teilbereiche: Farblackierte Türen, Furniertüren, Laminattüren, Glastüren und Sonderlösungen. Jede Produktkategorie richtet sich an unterschiedliche Kundenbedürfnisse und Wohnsituationen. Gemeinsam haben sie, dass sie allesamt langjährige Erfahrung, innovative Technologien und modernes Design miteinander verbinden. Denn Kunex denkt bei Türen voraus – und zwar für jede Wohn- und Lebenslage.



GLASTÜREN:

Neue Einblicke in zeitlose Wohnkultur: Die hochwertigen Ganz- und Teilglastüren von Kunex faszinieren mit einzigartiger Kreativvielfalt und herausragenden Produkteigenschaften. Das in zahlreichen Glasvarianten und Ausführungen erhältliche Türenangebot bietet eine reiche Auswahl und schafft so außergewöhnliche Perspektiven für Ihre Raumgestaltung. Kunex bietet mehr Transparenz für neue Türen-Inspiration.



BESONDERE TÜREN:

Planen Sie Ihre Lebensräume mit Kunex! Ob raumhohe, flächen- oder wandbündige Türen, 2-flügelige Ausführung, Schiebetüren, Windfangelemente, u.v.m: Kunex schafft mit individuellen Lösungen die ideale Verbindung aus Ästhetik, Funktion und Designvielfalt. Die modell- und ausführungübergreifenden Kreationen von Kunex erlauben Ihnen, Ihren ganz persönlichen Stil in allen Lebensräumen zu pflegen.



TECHNISCHE TÜREN:

Sicher ist sicher. Der Schutz vor ungebetenen Gästen gewinnt bei der Wohnqualität immer stärker an Bedeutung. Mit technischen Türen von Kunex genießen Sie besten Schutz und edles Design in österreichischer Top-Qualität. Ob Einbruchhemmung, Feuerschutz, Schallschutz oder Wärmedämmung – Technische Türen von Kunex bieten in jeder Hinsicht ein beruhigendes Gefühl.

TYPISCH KUNEX

Qualität auf einen Blick!

Vorausdenken bei Türen bedeutet, auch im Detail höchsten Ansprüchen an Ästhetik, Design und Qualität gerecht zu werden.



Fertigzarge

Durch patentierte Kunex-Gehrungsverbindung äußerst stabil und montagefreundlich



Schloss mit Flüsterfalle

- Keine Abnützung der Schließblechoberfläche
- Geräuscharmes Schließen der Tür
- Lange Lebensdauer und Wartungsfreiheit



Doppelzapfenband

- wartungsfrei + höchst belastbar
- der Doppelzapfen verhindert ein Verdrehen des Bandes
- nachjustierbar
- Bandbefestigung nicht sichtbar



 **NATURELOOK!**

NATURE LOOK

- sehen, fühlen, staunen!
 - Oberflächen-Finish für tiefmatte Optik mit Rohoeffekt
 - unvergleichliche, naturbelassene Ausstrahlung
 - zuverlässiger Oberflächenschutz gegen Verschmutzung
 - preisgleiche Alternative zur Standardlackierung
- Seite 48



Designkante bei Laminattüren

- ansatzlos
 - kleiner Radius zum Schutz des Türblattes
 - verfahrenstechnisch geschützt
- Seite 52-63



SILK TECHNOLOGIE

- spannender Mix aus gebürsteter und glatter Oberfläche

VORAUSSGEDACHT!

Die Türen-Highlights:
neu, schön und innovativ.

DIE NEUE OBERFLÄCHE BEI MODELL VITAL

Unsere neue Oberfläche "Wildeiche gebürstet, weißlich lackiert" verbindet charakterstarkes Design mit natürlicher Ausstrahlung. Die gebürstete Struktur betont die markante Maserung des Holzes, während die weißliche Lackierung für eine helle und elegante Optik sorgt.



VITAL Wildeiche, weißlich lackiert



Detail Holzmaserung VITAL Wildeiche, weißlich lackiert

MODELLREIHE VECTRA

VECTRA bringt stilvolle Wohnlichkeit in Ihr Zuhause: Die neuartige, spitz zulaufende Fräsoptik schafft mit Licht und Schatten eine warme, lebendige Atmosphäre. In elegantem Weiß fügt sich die Tür harmonisch in jedes Wohnkonzept ein – für Räume, die nicht nur modern, sondern auch einladend wirken.



126-R/FSP (Fallensperre), Edelstahl matt

(auch erhältlich in Schwarz)

- Schildstärke 3,4 mm (flach aufliegend)
- Ergänzende Ausführungen:
Keilbart, Zylinder sowie für Ganzglastürschloss erhältlich



132-R/FSP (Fallensperre), Schwarz

(auch erhältlich in Edelstahl matt)

- Schildstärke 8,2 mm
- Ergänzende Ausführungen:
Keilbart, Zylinder sowie für Ganzglastürschloss erhältlich



MODELL VECTRA 04 Weiß glatt farblackiert, mit Reliefdekor



VECTRA 05 Weiß, mit Reliefdekor



FARBLACKIERTE TÜREN

Neutral in der Erscheinung und doch so vielfältig in der Auswahl.

Ob reduziert auf das Wesentliche, mit klaren Dekorfräsungen bei ESPRIT und NERO, innovative Fräsgeometrie für faszinierende Licht- und Schatteneffekte bei VECTRA, in Kombination mit edlen Holzeinlagen bei CREATION, mit gebürsteten und farblackierten Holzstrukturen bei PRÄGNANT und CARMA oder als klassische Füllungstür bei POESIE und PALAIS – farblackierte Türen von Kunex erfüllen alle Wohnwünsche.



NERO 01 Weiß, mit Reliefdekor in Schwarz



NERO 02
Weiß



NERO 03
Weiß,
Fertigzarge FZ36-D,
C-Schwarz (CPL)



NERO 04
Weiß

LINIE NERO

Schwarz auf Weiß: Extravagananz auf ganzer Linie

Die Modellreihe NERO ist ein absolutes Muss für alle, die eine hochwertige und stilvolle Tür suchen. Das Türblatt ist elegant in Weiß lackiert und mit auffälligen schwarzen Einfräsungen versehen, die dem Raum eine moderne Note verleihen. Mit verschiedenen Designausführungen bietet NERO für jeden Geschmack das passende Modell. Die Kombination mit schwarzer Zarge verleiht dem Raum einen harmonischen Gesamteindruck. Gönnen Sie sich das besondere Extra für Ihr Zuhause!



NERO 05
Weiß



NERO 02
Weiß, Glaslichte EN,
Glas VF98 (Satinier)
mit Designdruck Schwarz

(auch in Refloglas, Floatglas oder
Grauglas erhältlich)

GLASLICHTENAUSFÜHRUNGEN NERO:




C
Nero 01
Nero 02



CN
Nero 03
Nero 04
Nero 05



EN
Nero 01-05



Detail Dekorfräsung NERO



VECTRA 04 Weiß, mit auslaufendem Reliefdekor

LINIE VECTRA

Der neue, lineare Designtrend von Kunex

Die Modellreihe VECTRA überzeugt mit einer Kombination aus edlem Weiß und linearen, auslaufenden Fräsungen. Dank der speziellen Fräsgeometrie bieten die Dekorillen ein faszinierendes Licht-Schatten-Spiel, bei denen sich je nach Lichteinfall und Blickwinkel die Schattenbildung verändert.

Die schlichten und dennoch spannenden Türen der VECTRA-Reihe fügen sich harmonisch in die unterschiedlichsten Einrichtungsstile ein und verleihen jedem Raum eine besondere Note.

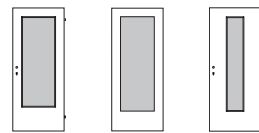


VECTRA 61
Weiß



VECTRA 05
Weiß

GLASLICHTENAUSFÜHRUNGEN VECTRA:



C
Vectra 04
Vectra 05

CN
Vectra 61

EN
Vectra 04
Vectra 05
Vectra 61



Detail Fräsung VECTRA



ESPRIT 43 Weiß, mit Reliefdekor



ESPRIT 0
Weiß



ESPRIT 45
Weiß



ESPRIT 44
Weiß

LINIE ESPRIT

Die Tür zur Kreativität
– erfrischendes Design und
individuelle Raumgestaltung
mit Kunex Türen.

Die Modellreihe ESPRIT bringt zeitgemäßes Design und Individualität in die eigenen vier Wände. Die hochwertigen Türen mit ihren linearen Dekorfräsungen haben eine klare Formensprache und überzeugen durch eine exklusive Oberfläche in Spritzlacktechnik. Auf einzelne Modelle abgestimmte Verglasungen sowie Ganz- und Teilglas-türen eröffnen Gestaltungsspielräume. Wohnen mit Esprit!



ESPRIT 43
Weiß



DETAIL ESPRIT Dekorfräsung

EMPFOHLENE GLASLICHTENAUSFÜHRUNGEN ESPRIT:



C

Esprit 0
Esprit 26
Esprit 42
Esprit 43
Esprit 44
Esprit 45



CN

Esprit 24



EN

Esprit 0
Esprit 24
Esprit 26
Esprit 42
Esprit 43
Esprit 44
Esprit 45



H3

Esprit 0



ESPRIT 45 Weiß mit Reliefdekor, Zarge FZ36-D, C-Schwarz (CPL)



ESPRIT 26
Weiß



ESPRIT 42
Nebelgrau



ESPRIT 44
Titangrau



ESPRIT 24 Weiß, mit Reliefdekor, Ausführung "S-Design-FB" (flächenbündig mit verdeckten Bändern)



ESPRIT 24 Weiß, mit Reliefdekor



ESPRIT 24
Weiß, Glaslichte: EN, Glas:
VE21/S (Satinier) mit Rillenschliff

(auch in Refloglas oder Floatglas erhältlich)



CITY
Weiß, Glas: Design 21/S
(Satinier)
mit Rillenschliff

(auch in Refloglas oder Floatglas erhältlich)



STRATO 24
Weiß, Glas: Design 21/S
(Satinier)
mit Rillenschliff

(auch in Refloglas oder Floatglas erhältlich)



ESPRIT 24 Weiß, Ausführung Schiebetür außenlaufend

TÜREN À LA CARTE

Individuelle Raumgestaltung mit übergreifendem Design.

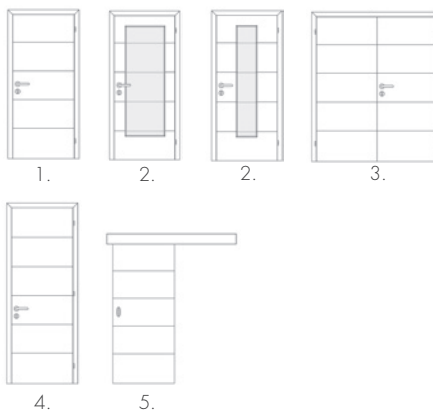
Ästhetik, Funktion und Vielseitigkeit sind die Basis der Produktphilosophie von Kunex. Deshalb sind ausgewählte Türdesigns auch für zahlreiche verschiedene Ausführungsvarianten erhältlich. Die bestimmenden optischen Merkmale werden so zum durchgehenden Gestaltungselement und ermöglichen, den persönlichen Stil im gesamten eigenen Wohnraum zu leben. Von der Kombination verschiedenster Türlösungen bis hin zu Funktionstüren: Vielfalt ist bei Kunex Programm.



ESPRIT 0
Weiß, Glaslichte: CN,
Glas: Y608 (Satinert) mit Rillenschliff

(auch in Refloglas oder Floatglas erhältlich)

BEISPIELE AN AUSFÜHRUNGSMÖGLICHKEITEN:



1. Schutztürausführung (Schallschutz, Einbruchhemmung, Feuerschutz)
2. Glaslichte mit passenden Gläsern
3. 2-flügelige Ausführung
4. Raumhohes Element
5. Schiebetürausführung (vor oder in der Wand laufend)

Designverwandte Modelle:
FOCUS 11, CREATION 01, NERO 04



LINIE CREATION

Natur trifft Eleganz:
die Klarheit weißer Oberflächen
trifft auf das natürliche Charisma
von Holz.

Bei den Modellen der Linie CREATION sind edle Holzeinlagen flächenbündig in die farblackierten Türoberflächen eingearbeitet. Modellbezogen wird durch zusätzliche Dekorfräsungen dieser Effekt noch verstärkt. Weiters kann durch die wahlweise Kombinationsmöglichkeit mit weißen oder furnierten Zargen der Gesamtausdruck der CREATION – Elemente individuell betont werden.

CREATION 12 Weiß, mit Furniereinlage Wildeiche

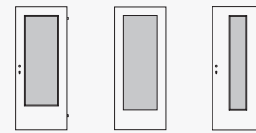


CREATION 01
Weiß, mit Furniereinlage Eiche hell



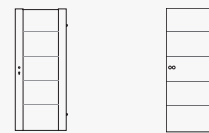
CREATION 42
Weiß, mit Furniereinlage Eiche hell

GLASLICHTENAUSFÜHRUNGEN:

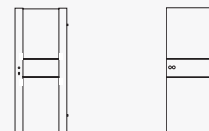


C CN EN
Creation 12 Creation 01 Creation 01
Creation 42 Creation 12 Creation 12
Creation 42 Creation 42 Creation 42

Passende Ganz- & Teilglastüren
zu CREATION 01/CREATION 42 sind:



Strato 01 City
Design 21/93/99 Design 21/93/99



Strato 01 City
Design 66/92/98 Design 66/92/98

AKZENTE IN WEISS

Dezente Zurückhaltung in Weiß mit klarer Aussage – FOCUS.

Das weiß lackierte Türelement spricht durch die neutrale Erscheinung bereits für sich. Seine unverwechselbare Ausstrahlung erhält Modell FOCUS jedoch durch die flächenbündig eingelegten Lisenen. Deren wahlweise schwarze oder chromfärbig, matte Oberfläche bildet mit den Türblatt-Beschlagteilen eine schlüssige Einheit. Das Resultat ist eine klare Aussage – Modern Living by Kunex.



FOCUS 11 Weiß, mit Lisenen Schwarz (optional auch in chromfärbig/matt)

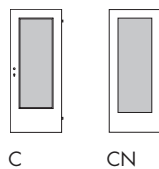


FOCUS 11
Weiß, mit Lisenen (chromfärbig, matt) optional auch in Schwarz



FOCUS DETAIL:
Lisene (chromfärbig, matt), wahlweise auch in Schwarz

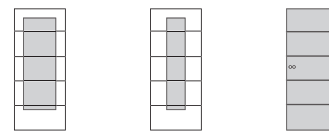
GLASLICHTENAUSFÜHRUNGEN:



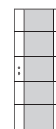
C CN

KOMBINATIONS-AUSFÜHRUNGEN:

Das Design von Modell FOCUS 11 ist auch in folgenden Ganz- bzw. Teilglastür-Varianten erhältlich:
City (Design 21), Strato 01/L (Design 21), Glaslichter EN und CN mit passenden Rillenschliff-Gläsern.



Glaslichte CN Glaslichte EN City



Strato 01/L



SILK TECHNOLOGY Der spannende Mix aus gebürsteter und glatter Oberfläche setzt Türen effektvoll in Szene. (Abb.: CARMA 02)



PRÄGNANT
Weiß, mit gebürsteter Oberfläche

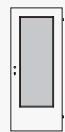
MODELL PRÄGNANT:

Das gebürstete Oberflächen-
design ist auch in der
Teilglasür-Variante **STRATO 11** erhältlich:

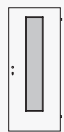


Strato 11

GLASLICHTENAUSFÜHRUNGEN:



C



EN



H3



CARMA 01
Nebelgrau, Glaslichte: EN

SILK TECHNOLOGY

Kunex setzt Holzstrukturen mittels gebürsteter Oberflächen effektiv in Szene.

Durch die - bei Modell PRÄGNANT ganzflächig oder bei Modellen CARMA partiell - gebürstete Oberfläche und anschließend deckende Farblackierung, erlangen diese Türen eine ganz besondere Ausstrahlung. Die Natürlichkeit wird fühlbar, begreifbar und schafft eine angenehme Wohnatmosphäre. Diese Oberflächenbehandlung belebt Lebensräume durch eine lebendig inszenierte Optik, die einen hohen Grad an Ästhetik vermittelt.

CARMA 02 Titangrau, mit Furniereinlage gebürstet

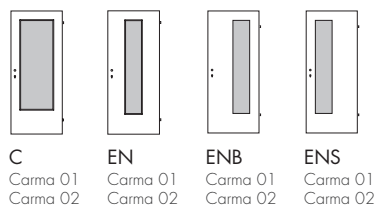


CARMA 01
Weiß, mit Furniereinlage gebürstet



CARMA 02
Weiß, mit Furniereinlage gebürstet

GLASLICHTENAUSFÜHRUNGEN:





PALAIS 114 Titangrau, mit gefräster Kassettenfüllung

LINIE PALAIS

Klassik meets Moderne:
Die klare Struktur von traditionel-
len Füllungstüren neu interpretiert.

Das klare, geradlinige Füllungsprofil von Modell PALAIS überzeugt durch eine zeitgemäße Form. Kunex Kassettenfüllungstüren verbinden zeitlose Eleganz mit modernem Design.




PALAIS 118 Weiß



PALAIS 111
Weiß

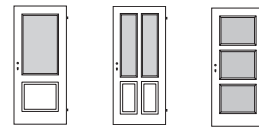


PALAIS 114
Weiß



Detail Füllungsprofil PALAIS 111 - 114

GLASLICHTENAUSFÜHRUNGEN:



111 Palais 111 114 Palais 114 283 Palais 118



POESIE 111 Weiß, mit gefrästen Kassettenfüllungen

LINIE POESIE

Beständigkeit mit Stil –
zeitlose Ästhetik und
schöne handwerkliche Qualität.

Die Kassettenfüllungstüren schaffen ein Ambiente, das den Alltag draußen vergessen lässt und verströmen einen Hauch von Nostalgie. Davon sollte man sich jedoch nicht täuschen lassen, steckt hinter der Oberfläche doch modernste Produktionstechnik: Massive MDF-Deckplatten, in welche computergesteuert die typischen Kassetten gefräst werden. Veredelt mit einer mehrschichtigen Spritzlackierung präsentiert sich das hochwertige Ergebnis – eine perfekte Oberfläche ohne Füllungsrisse mit dem zeitlosen Erscheinungsbild der traditionellen Vorbilder.



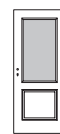
POESIE 116
Weiß



POESIE 117
Weiß

GLASLICHTENAUSFÜHRUNGEN:

Poesie 111



111

Poesie 111



111
inkl. Sprossen-
rahmen

Poesie 116



261

Poesie 117



271



POESIE 118 Titangrau



POESIE 118
Weiß



POESIE 114
Weiß



POESIE 120
Weiß



POESIE 114 Weiß

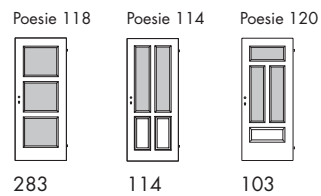


POESIE 114 / 2-FLÜGELIG
Weiß



Detail Füllungsprofil POESIE 111 - 120

GLASLICHTENAUSFÜHRUNGEN:



FARBLACKIERTE TÜREN *POESIE*



POESIE 111 Weiß



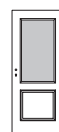
POESIE 111
Weiß, mit Sprossenrahmen



POESIE 112
Weiß

GLASLICHTENAUSFÜHRUNGEN:

Poesie 111



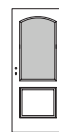
111

Poesie 111



111
inkl. Sprossen-
rahmen

Poesie 112



112

Poesie 112



112
inkl. Sprossen-
rahmen

ZEITLOSES DESIGN

KRISTALL, ESPRIT 0, IMAGE –
Weiß. Glatt. Schlichtheit pur.

Die Weite des Raumes wird mit der Farbe Weiß dezent unterstrichen, Weiß ist bei Innentüren wie keine andere Oberfläche ideal zu jeder Raumausstattung kombinierbar. Kunex bietet bei glatten, weißen Türen drei Oberflächenvarianten: KRISTALL in Walzlacktechnik mit optimiertem Preis-Leistungsverhältnis, ESPRIT 0 mit hochwertiger Lackierung in Spritztechnik und IMAGE in Esche querfurniert mit offenporiger Farblackierung, sodass die natürliche Ausstrahlung der Holzstruktur erhalten bleibt.

IMAGE

Detail Esche querfurniert, offenporig farblackiert, Weiß



KRISTALL
Weiß glatt W (walzlackiert)



ESPRIT 0
Weiß glatt S (spritzlackiert)



IMAGE
Esche querfurniert,
offenporig farblackiert, Weiß



GLASAUSFÜHRUNGEN

Transparenz und Weite für ein offenes Wohngefühl

Licht bringt Leben und positive Atmosphäre in die privaten Lebensräume. Durch die Kombination der weißen Türen mit einem von vielen möglichen Glasausschnitten, einer Teilglastür oder Ganzglastür lassen sich einzigartige Effekte erzielen und die Wohnraumausstattung effektiv in Szene setzen.



CITY Glas: Design Linen, Weißglas mattiert mit Liniendekor (klar)



POESIE 111
Glaslichte: 111,
Glas: Reflo (leicht getrübt)



ESPRIT 24
Glaslichte: CN,
Glas: Y608/Satiniert (stark getrübt)
mit Rillenschliff



POESIE 114
Glaslichte: 114
Glas: Satiniert (stark getrübt)



STRATO 24 Glas: Design 21-S/ Satiniert (stark getrübt) mit Rillenschliff



KRISTALL (walzlackiert)
Glaslichte: C mit Sprossenrahmen
Glas: Satiniert (stark getrübt)



KRISTALL (walzlackiert)
Glaslichte: H3
Glas: Uadi



ESPRIT 0 (spritzlackiert)
Glaslichte: EN
Glas: Satiniert (stark getrübt)



VITAL Split-Eiche, gebürstet, lackiert



FURNIERTÜREN

Modernes Wohnen in allen Nuancen mit hochwertigen Oberflächen.

Das Design dieser hochwertigen Türen bietet ein breites Spektrum an attraktiven Modellen, die zeitgemäße Ästhetik mit einer Fülle an Ausführungsvarianten verbinden. Von hochwertigen Echtholz Furnieren in Längs- oder Querichtung über spannende Kombinationen aus verschiedenen Holzarten bis hin zu Türen mit innovativen Oberflächenstrukturen: Kunex denkt auch in diesem Produktsegment bei Türen voraus.

NATURELOOK!



VITAL Wildeiche matt / Roh-effekt



VITAL
Spliteiche gebürstet, lackiert

Rissoptik



VITAL
Wildeiche glatt oder gebürstet

Mit Einschlüssen und Ästen auf Massivcharakter gesetzt



VITAL
Wildeiche gebürstet, weißlich
lackiert

Mit Einschlüssen und Ästen auf Massivcharakter gesetzt

STILVOLLE PERSPEKTIVE

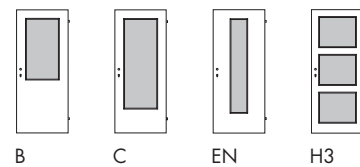
Besondere Oberflächen.
Persönliche Individualität.

Echtholzfuerniere aus nachhaltiger Waldbewirtschaftung, querlaufend verarbeitet – die Modelle VITAL und IDEA bringen frische Akzente für die eigene Wohnwelt. Während IDEA durch die schlichte Fuerniersetzung über eine zurückgenommene und dezente Ausstrahlung verfügt, wird bei VITAL durch Einschlüsse und Flader die Strukturvielfalt des Werkstoffes Holz in den Vordergrund gerückt. Innovative Holzarten wie Split-Eiche mit gezielt gesetzten Fuernerrissen, gebürstete Fuerniere oder geölte Oberflächen machen individuelle Wünsche erfüllbar.



VITAL Eiche Vintage gebürstet, lackiert

GLASLICHTEN- AUSFÜHRUNGEN VITAL:




B

C

EN

H3



◀ Oberfläche Split-Eiche
(Riss-Optik)
gebürstet/lackiert

◀ Oberfläche Wildeiche
gebürstet/lackiert
oder geölt erhältlich.
Wahlweise in lackiert auch
ohne Bürstung.



FOCUS 11 Eiche hell, mit Lisenen chromfärbig matt



VITAL
 Wildeiche/matt Roheffekt
 Fertigzarge FZ36-D, C-Schwarz (CPL)

NATURELOOK!

Mit Einschlüssen und Ästen auf Massivcharakter gesetzt



VITAL
 Wildeiche glatt oder gebürstet

Mit Einschlüssen und Ästen auf Massivcharakter gesetzt



VITAL
 Wildeiche gebürstet /weißlich
 lackiert

Mit Einschlüssen und Ästen auf Massivcharakter gesetzt



IDEA Eiche geplankt (Brettcharakter gesetzt*)

*mehrere Furnierpakete werden hier gemischt zusammengesetzt
– es entsteht ein Bild ähnlich verleimtem Massivholz]



IDEA
Eiche hell

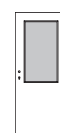
Furnierbild schlicht



VITAL
Spliteiche gebürstet, lackiert

Rissoptik

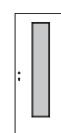
EMPFOHLENE GLASLICHTEN- AUSFÜHRUNGEN IDEA/VITAL:



B
Lärche



C
Ahorn AHN
Buche
Eiche hell
Eiche geplankt
Lärche



EN
Ahorn AHN
Buche
Eiche hell
Eiche geplankt
Lärche



H3
Ahorn AHN
Buche
Eiche hell
Eiche geplankt
Lärche

Weitere Glaslichter siehe Seite 106



IDEA Eiche hell (Furnierbild schlicht)



IDEA
Lärche gebürstet, lackiert

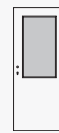
Furnierbild schlicht



IDEA
Ahorn-AHN

Furnierbild schlicht

GLASLICHTEN-
AUSFÜHRUNGEN IDEA:



B
Lärche



C
Ahorn AHN
Buche
Eiche hell
Eiche geplankt
Lärche




EN
Ahorn AHN
Buche
Eiche hell
Eiche geplankt
Lärche



H3
Ahorn AHN
Buche
Eiche hell
Eiche geplankt
Lärche



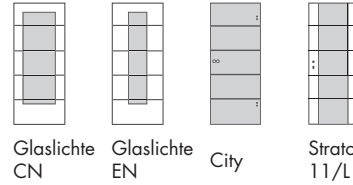
FOCUS 11
Eiche hell, querfurniert
mit Lisenen chromfärbig, matt
(wahlweise in Schwarz)



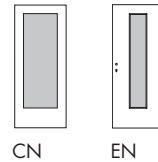
FOCUS 11
Ahorn-AHN, querfurniert
mit Lisenen (chromfärbig, matt
wahlweise in Schwarz)

KOMBINATIONSAUSFÜHRUNGEN:

Das Design von Modell **FOCUS 11** ist auch in folgenden **Ganz- bzw. TeilglastürVarianten** erhältlich:
City (Design 21), Strato 11/L (Design 21), Glaslichten
EN und CN mit passenden Rillenschliff-Gläsern.



GLASLICHTENAUSFÜHRUNGEN:



WEITERE OBERFLÄCHEN:



DESIGN IM FOCUS

Markantes Erscheinungsbild
dank klarer Linienführung.

Besser wohnen – mit Modell **FOCUS**. Kunex kombiniert dazu den natürlichen Charme ausgewählter Holzoberflächen mit vier flächenbündig eingearbeiteten Lisenen. So entsteht eine moderne, geradlinige Tür mit Persönlichkeit und Stil. Eine Kreation, welche sich auch bei Ganz- oder Teilglastür umsetzen lässt und so für ein durchgängiges Erscheinungsbild in allen Wohnbereichen sorgt.

FOCUS 11 Eiche hell querfurniert mit Lisenen Schwarz (wahlweise chromfärbig matt)



CASA 15/L Eiche hell + EIL (Eiche) mit Lisene, chromfärbig matt

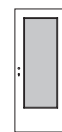


CASA 12/L
Eiche hell + EIQ (Eiche),
mit Lisene, chromfärbig matt

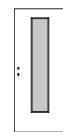


CASA 15
Eiche hell + EIL (Eiche)

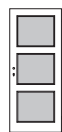
GLASLICHTENAUSFÜHRUNGEN:



C
Casa 12
Casa 15



EN
Casa 12
Casa 15



H3
Casa 12
Casa 15

KOMBINATION PUR

CASA. Die Tür zur grenzenlosen Freiheit.

Eine breite Auswahl an edlen quer- und längsfurnierten Holzarten für Türhauptfläche sowie Kombinationsflächen gibt freie Hand für die individuelle Gestaltung der persönlichen Lebensräume. Ob klassisch elegant, zeitlos harmonisch oder erfrischend trendig - mit der Kombinationsvielfalt von CASA erreichen die kreativen Möglichkeiten ein neues Niveau.



CASA 12
Buche gedämpft + BUQ (Buche)



CASA 12
Ahorn-AHN + AHQ (Ahorn)



CASA 15
Ahorn-AHN + AHL (Ahorn)



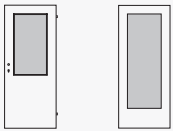
OFFEN FÜR DAS WESENTLICHE

Schlicht und einfach schön.

Geradlinig und selbstverständlich im Design bietet Modell KRISTALL eine gute Möglichkeit, die eigenen hohen Ansprüche zu verwirklichen, ohne das Budget stark zu strapazieren. Das große Angebot an ausgesuchten Holzarten sowie variantenreiche Glaslichter sorgen für neue Inspiration in der Umsetzung erfrischender Wohnideen.

KRISTALL Berg-Eiche hell, längsfurniert

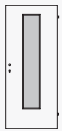
GLASLICHTEN-AUSFÜHRUNGEN KRISTALL:



B



C



EN




H3

WEITERE OBERFLÄCHEN:



Lärche



Eiche hell




KRISTALL
Ahorn-AHN, längsfurniert



KRISTALL
Buche, längsfurniert



 NATURELOOK!

KRISTALL Wildeiche matt/Roheffekt, längsfurniert



 **NATURELOOK!**

NATÜRLICHKEIT PUR

NATURELOOK – das innovative, Oberflächen-Finish von Kunex.

Die Oberflächenveredelung, die Holz naturbetont erlebbar macht. Das Lacksystem erhält die Natürlichkeit des Holzcharakters in ihrer reinsten Form.

DETAIL VITAL Wildeiche/matt, Roheffekt



VITAL
Wildeiche/matt Roheffekt

 **NATURELOOK!**

Die innovative Oberflächenveredelung, die Holz naturbetont erlebbar macht. Das Lacksystem verleiht dem Türelement eine tiefmatte Optik mit Roheffekt und somit eine unvergleichliche, naturbelassene Ausstrahlung. Gleichzeitig wird die Fläche zuverlässig gegen Verschmutzung versiegelt.

NATURELOOK - sehen, fühlen, staunen!

MÖGLICHE OBERFLÄCHEN IN AUSFÜHRUNG NATURELOOK




Eiche hell



Split-Eiche



Wildeiche



Eiche Vintage



Eiche geplankt



Ahorn AHN (Hard Maple)
(Furnierbild längs bzw. quer)



Buche gedämpft
(Furnierbild längs bzw. quer)



Eiche hell
(Furnierbild längs bzw. quer)



Eiche Vintage gebürstet, lackiert
(Furnierbild quer)



Lärche gebürstet (schlicht)
(Furnierbild längs bzw. quer)



Split-Eiche gebürstet, lackiert
(Furnierbild quer)



Wildeiche lackiert oder geölt
(Furnierbild längs bzw. quer)



Wildeiche gebürstet, weißlich
lackiert (Furnierbild quer)



**PFLEGE:
TIPPS & HINWEISE**

www.kunex.at

DIE HOLZARTEN

Kunex setzt auf nachhaltige Waldbewirtschaftung – mit PEFC.

Kunex ist die erste Adresse, wenn es in Österreich um qualitativ hochwertige Türen geht. Darum bietet das österreichische Traditionsunternehmen auch eine umfangreiche Auswahl an Oberflächenausführungen an. Von Ahorn über Lärche gebürstet bis Wildeiche: Das Kunex-Sortiment ermöglicht den Türenkäufern, aus einer breiten Palette an unterschiedlichen Furnieroberflächen zu wählen.

Vorausdenken bei Türen durch nachhaltige
Waldbewirtschaftung.

PEFC ist das weltweit führende Zertifizierungsprogramm für nachhaltige Waldbewirtschaftung. Die ursprünglich zum Schutz tropischer Regenwälder entwickelte Waldzertifizierung PEFC ist heute die weltweit größte Waldschutzorganisation. Sie bietet die Garantie, dass das Holz, welches für Holzprodukte verwendet wurde, aus naturnah bewirtschafteten Wäldern stammt.

Kunex hilft mit, den Lebensraum Wald für heutige und zukünftige Generationen zu erhalten. Für die Produktion unserer Türen verwenden wir daher Hölzer aus nachhaltig bewirtschafteten Beständen. Mit dem Schritt der PEFC-Zertifizierung leistet Kunex einen aktiven Beitrag zum Umweltschutz.





GLASAUSFÜHRUNGEN

Individuelle Akzente mit Durchblick.

Kunex bringt Weite und Offenheit in die persönlichen Lebensräume. Die Verbindung edler Furniertüren mit Glasfüllungen vom Feinsten bietet eine Fülle an Gestaltungsmöglichkeiten. Zu sehen in den Kunex-Werksschauräumen Allhaming, Graz und Wien oder in den Fachhandelsausstellungen.

CITY Glas: Design Limes, Satiniert mit Designprint Schwarz (wahlweise auch in Weiß und Grau)



CASA 15
Ahorn-AHN, Glaslichte: EN,
Glas: Uadi



KRISTALL
Ahorn-AHN, Glaslichte: H3,
Glas: Refloglas (leicht getrübt)





VITAL Wildeiche matt/Roheffekt, Glaslichte: EN, Satiniert (stark getrübt)

NATURELOOK!



VITAL
Spliteiche gebürstet, lackiert,
Glaslichte: C,
Glas: Refloglas (leicht getrübt)



STRATO 11
Wildeiche (Frieße querfurniert)
Glas: Linen (Weißglas mattiert mit
Liniendekor klar)



FOCUS 11
Eiche hell querfurniert mit Lisenen
(chromfärbig), Glaslichte: CN,
Glas: Refloglas (leicht getrübt)



IMPULS L03 C-Ripped Eiche strukturiert-Q, Lisenen Schwarz (wahlweise auch in chromfärbig, matt)



LAMINATTÜREN

Türeninnovation mit einem Höchstmaß an Strapazierfähigkeit.

Laminatbeschichtete Türen erfreuen sich einer stetig steigenden Nachfrage. Immer mehr Türenkäufer schätzen die Vorteile dieser Oberfläche (bekannt von den CPL-Fußböden): strapazierbar und widerstandsfähig gegen Kratzer, Abrieb und Feuchtigkeit. Dank moderner Drucktechniken stehen zeitgemäße Farb- und naturgetreue Echtholznachbildungen zur Auswahl, die sich harmonisch ins Wohnambiente einfügen.

**MODERNES WOHNEN
MIT SYSTEM.**


Hochwertig in der Erscheinung und
zugleich extrem strapazierfähig:
die Laminatoberfläche.



DIE VORTEILE DER CPL-OBERFLÄCHEN

Kratzfest, stoßsicher, unempfindlich und einzigartig.

Das hochbelastbare Material CPL (Continuous Pressure Laminate) zeichnet sich durch Kratz- und Abriebfestigkeit, Feuchtigkeitsresistenz, Licht- und Hitzebeständigkeit aus und bietet ein Höchstmaß an Beständigkeit und Pflegeleichtigkeit. Dank der modernen Herstellungstechnik ist ein einheitliches Dekorbild aller Türen und Zargen im Rahmen einer Bestellung gewährleistet. Mit einer einzigartigen Bandbreite an Designs und Oberflächenausführungen erweisen sich die Modelle IMPULS als hervorragende Inspirationsquelle für Ihr Wohndesign.



hitzebeständig
bis 80° C



lichtbeständig



kratzfest



antistatisch



lösungsmittel-
beständig



abriebfest




beständig gegen
Reinigungsmittel*,
leichte Säuren und
Laugen



fleckenun-
empfindlich



antibakteriell
nach ISO
22196:2011



Designkante
ansatzlos, mit kleiner, formschöner
Rundung (bei Sonderausführungen
Kante Soft)

*handelsübliche, nicht scheuernde Reinigungsmittel



IMPULS QUER C-Pinie Arktis-Q mit strukturierter Oberfläche




IMPULS QUER
C-Asteiche-Q,
mit strukturierter Oberfläche

CPL querbelegt



IMPULS QUER
C-Ripped Eiche-Q,
mit strukturierter Oberfläche

CPL querbelegt



IMPULS QUER
C-Wildbuche-Q (matt)
Fertigzarge FZ36-D, CPL-Schwarz

CPL querbelegt



IMPULS QUER C-Wildbuche-Q (matt)



IMPULS QUER
C-Saloon Eiche-Q
mit strukturierter Oberfläche

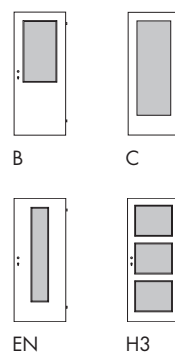
CPL querbelegt



IMPULS QUER
C-Solar Eiche-Q,
mit strukturierter Oberfläche

CPL querbelegt


GLASLICHTENAUSFÜHRUNGEN:





IMPULS QUER
C-Saloon Eiche-Q
mit strukturierter Oberfläche

CPL querbelegt



IMPULS QUER
C-Pinie-Q
mit strukturierter Oberfläche

CPL querbelegt

GLASLICHTENAUSFÜHRUNGEN:



C
Impuls L01
Impuls L02



CN
Impuls L03



EN
Impuls L01
Impuls L02
Impuls L03



IMPULS L02
C-Ripped Eiche-Q,
mit strukturierter Oberfläche,
Dekoreinlagen 6 mm Schwarz



IMPULS L02
C-Asteiche-Q, mit strukturierter
Oberfläche, Dekoreinlagen
6 mm chromfärbig/matt

CPL querbelegt



IMPULS L02
C-Valeur Grau (matt),
Dekoreinlagen
6 mm Schwarz

CPL querbelegt




IMPULS L03
C-Solar Eiche-Q, mit strukturierter
Oberfläche, Dekoreinlagen
6 mm chromfärbig/matt

CPL querbelegt



IMPULS L03
C-Brillantweiß, Dekoreinlagen
6 mm Schwarz

WEITERE OBERFLÄCHEN L02 + L03:



C-Pinie strukt.-Q



C-Pinie Arktis-Q



C-Wildbuche-Q




C-Ripped Eiche-Q



C-Titangrau



C-Saloon Eiche-Q



C-Nebelgrau



IMPULS C-Titangrau



IMPULS LÄNGS
C-Esche weiß deckend

CPL längsbelegt



IMPULS
C-Ripped Eiche strukturiert
(CPL längsbelegt)

CPL längsbelegt



IMPULS LÄNGS
C-Landbuche

CPL längsbelegt



IMPULS LÄNGS C-Valeur Taupe (matt)

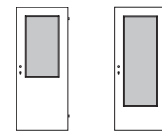


IMPULS
C-Brillantweiß

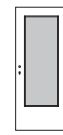


IMPULS
C-Valeur Grau (matt)

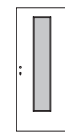
GLASLICHTENAUSFÜHRUNGEN:



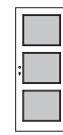
B



C




EN




H3

WEITERE OBERFLÄCHEN:



C-Nebelgrau



GLASAUSFÜHRUNGEN

Glasfüllungen in variantenreicher Bandbreite sorgen für den letzten Schliff.

Ein reichhaltiges Angebot an Lichtausschnitten, kombinierbar mit einer Vielzahl an Glasdesigns, gibt den Modellen IMPULS Ihre ganz persönliche, individuelle Note. Mit Teilglastüren STRATO oder Ganzglastür CITY eröffnen sich weitere Gestaltungsmöglichkeiten.

CITY Glas: Linen (Weißglas mattiert, mit Liniendekor, klar)



IMPULS LÄNGS
C-Nebelgrau, Glaslichte: C,
Glas: Satiniert (stark getrübt)



IMPULS LÄNGS
C-Brillantweiß, Glaslichte: H3,
Glas: Satiniert (stark getrübt)



IMPULS QUER
C-Saloon Eiche-Q,
Glaslichte: CN, Glas: CS99,
satiniert mit Designdruck schwarz
(8 mm)



STRATO 01 C-Brillantweiß, Glas: Satiniert




CITY
Glas: Design 65/R, Refloglas
mit Sandstrahlung und Rillenschliff



IMPULS QUER
C-Valeur Grau (matt),
Glaslichte: EN, Glas: satiniert (stark
getrübt)



CITY Glas: Design Loft 02, Grauglas (klar) mit Designdruck Schwarz



GLASTÜREN

Ganz- und Teilglastüren von Kunex. Ästhetische Einblicke in Ihren Wohnraum.

Eines der Erfolgsrezepte von Kunex ist im wahrsten Sinne des Wortes transparent. Denn das große Angebot an visuell attraktiven Glastüren gehört seit jeher zum Herzstück des Kunex-Sortiments. Die einzigartige Designvielfalt und die qualitativ hochwertigen Produkteigenschaften zaubern in jedem Wohnraum neue Perspektiven.



FLOATGLAS (klar)

REFLOGLAS (leicht getrübt)

SATINIERT (stark getrübt)

ANSICHTSSACHE – Entscheiden Sie selbst über den richtigen Durchblick.

STANDARDGLÄSER – Modell CITY



FLOATGLAS*
(klar)

REFLOGLAS
(leicht getrübt)



SATINIERT*
(stark getrübt)

GRAUGLAS
(klar)

*Die Standardgläser (ohne Dekore) Floatglas und Satiniert sind auch in Ausführung Extraweiß erhältlich. (Hinweis: an Kante leichte Grünfärbung sichtbar)



CITY
Design 63/S, Satiniert
mit Rillenschliff (überlaufend matt)

auch in Floatglas oder Refloglas erhältlich



CITY
Design 66/S, Satiniert
mit Rillenschliff

auch in Floatglas oder Refloglas erhältlich

INNOVATION & DESIGN

Kunex setzt laufend neue Branchenmaßstäbe, die sich sehen lassen können.

CITY mit 8 mm starkem Einscheiben-Sicherheitsglas (ESG): filigran und doch belastbar, transparent und doch massiv. Die Ganzglastüren von Kunex verbinden innovative Türentechnologie mit absolutem Durchblick im Design und bringen Weite und Offenheit in Ihre Lebensräume. Genießen Sie das große Spektrum an Schlifff, Einlagen und Dekoren – für jede Anforderung die richtige Glastür.

DETAIL CITY Design 65/F, Floatglas mit Sandstrahlung und Rillenschliff



CITY
Linen, Weißglas getrübt
mit Liniendekor klar



CITY
Design 21/S, Satiniert
mit Rillenschliff



CITY
Design 65/S, Satiniert
mit Sandstrahlung und Rillenschliff

Auch in Floatglas oder Refloglas erhältlich

Auch in Floatglas oder Refloglas erhältlich



CITY Design Loft 01, Grauglas (klar) mit Designdruck Schwarz



CITY
Design 98/S, Satiniert
mit Designdruck Schwarz (8 mm)



CITY
Design 92/S, Satiniert
mit Designdruck matt (8 mm)



CITY
Design 93/S, Satiniert
mit Designdruck matt (8 mm)

auch in Floatglas, Refloglas oder Grauglas
erhältlich

auch in Floatglas oder Refloglas erhältlich

auch in Floatglas oder Refloglas erhältlich

LIFESTYLE IN NEUEM LICHT

Transparente Perspektiven für mehr Offenheit im Wohnbereich.

DESIGN PRINT – Mit dieser Innovation setzt Kunex wieder Marktakzente. Bei der neuen Technologie werden die Kreationselemente und Mattierungen, nicht mehr wie bisher üblich mittels Sandstrahlung oder Satinierung, sondern in Drucktechnik gefertigt. Die Vorteile sind überzeugend: extrem leichtes Reinigen, hoher Unempfindlichkeitsgrad, Kratzfestigkeit, sowie neue Gestaltungsmöglichkeiten.

CITY Design Legno, Reflo mit Designdruck Weiß



CITY
Design Limes, Satiniert mit
Designdruck Schwarz

auch in Floatglas oder Refloglas erhältlich



CITY
Design Esprit 44, Satiniert
mit Designdruck Schwarz

auch in Floatglas oder Refloglas erhältlich



CITY
Design Loft 02, Satiniert
mit Designdruck Schwarz

auch in Floatglas, Refloglas oder Grauglas erhältlich



CITY Design 21 / S (Satiniert mit Rillenschliff)

CITY INTERA

Transparenz harmonisch
auf Linie gebracht.



CITY INTERA Design Legno, Satiniert mit Designdruck Grau



CITY INTERA
Design Limes, Satiniert mit
Designdruck Grau

DESIGN LEGNO

Detailansicht Designdruck Legno
wahlweise in Weiß, und Grau



CITY INTERA

City „Intera“ eröffnet transparente Perspektiven im Wohnbereich. Die verdeckt liegenden Bänder bilden mit Türblatt und Zarge eine bündige Einheit. Lediglich ein zarter Edelstahl-Winkel kombiniert mit einem Magnetschließblech halten das Türblatt geschlossen.

Für die Montage des Griffs in Alu-Edelstahl sind keine Bohrungen im Türblatt erforderlich – durch einfaches Ankleben hält er sicher an der gewünschten Position.



DETAIL: CITY INTERA
Bandausführung (verdeckt liegend)

auch in Floatglas oder Refloglas erhältlich



CITY Design Loft 02, Grauglas (klar) mit Designdruck Schwarz



CITY
Grauglas (klar)



CITY
Design 99, Grauglas (klar)
mit Designdruck Schwarz



CITY
Design Esprit 43, Satiniert
mit Designdruck Schwarz
(auch in Grau oder Weiß)

auch in Floatglas oder Refloglas erhältlich

auch in Floatglas oder Refloglas erhältlich



CITY Design Esprit 44, Satiniert mit Designdruck Weiß



CITY
Design Schliff 20, Satiniert
mit Rillenschliff

auch in Floatglas erhältlich



CITY
Design 21/S, Satiniert
mit Rillenschliff

auch in Floatglas oder Refloglas erhältlich

CLOSE GUIDE: SANFT UND SICHER

Die neue Einzugsdämpfung ermöglicht ein kontrolliertes Schließen von Ganzglastüren. CLOSE GUIDE verhindert das Zuschlagen des Türblattes und minimiert so Lärm-entwicklung und Verletzungsgefahren - alles unter Kontrolle mit CLOSE GUIDE.



- Sanftes, kontrolliertes Abbremsen und Einziehen der Tür beim Schließen ab 20°
- Türblatt hält selbstständig zu, kein Schloss (Riegel-Falle) notwendig
- keine kaputten Zargen oder Türblätter beim Zuwerfen der Tür



CITY Schiebetür, Design 80/C, mit „Soft-Stopp“ Zusatzausstattung

Klares VSG-Floatglas, Beschlag mit Metallabdeckblende (Blende in Alu, Silber eloxiert oder mit Edelstahleffekt erhältlich). Für 1- und 2-flügelige Ausführung und Türblätter bis 250 cm Höhe.



DETAIL

Schiebetürbeschlag mit Metall-Abdeckblende, optional in Schwarz (auch mit E-Antrieb erhältlich)



CITY
Design 87A, VSG-Floatglas mit eingelegerter Doppelspiegel-Folie (blickdicht)

ZWISCHENSPIEL

Sicherheit im Verbund.

Mit Ganzglastüren CITY in VSG-Technik eröffnen sich völlig neue Gestaltungsmöglichkeiten. Dabei werden zwei ESG-Scheiben*) miteinander verklebt und ergeben so eine VSG-Verglasung**) mit einer Gesamtstärke von ca. 9 mm. VSG-Gläser – sicher und praktisch: Leicht zu reinigen durch beidseitig glatte Floatglas-Außenflächen und erhöhte Bruch-sicherheit.

*) Einscheiben-Sicherheitsglas **) Verbund-Sicherheitsglas



CITY
Design 80/A, VSG-Floatglas mit
eingelegerter Mattierungsfolie Weiß
(matt, blickdicht)



CITY
Design 80/B, VSG-Floatglas
mit eingelegerter Mattierungsfolie
satiniert (stark getrübt)



CITY
Design 80/C, VSG-Floatglas
mit eingelegerter Folie klar
(durchsichtig, ohne Dekor)

WAHLWEISE DRÜCKER FÜR SET 01, 07, 08, 09, 10:

107-GGT
Edelstahl



119-GGT
Edelstahl



220-GGT
Schwarz



221-GGT
Schwarz



129-GGT
Edelstahl



126-GGT
Edelstahl (auch in Schwarz
erhältlich)



132-GGT
Schwarz (auch in Edelstahl
erhältlich)



DETAIL: V-Bandaufnahme (optional)
3-dimensional verstellbar,
erhältlich für Set 01-07/09-10

BESCHLAG-SETS FÜR GANZGLASTÜREN

SET 01



SET 07



SET 01
(Wahlweise mit Buntbart, WC-,
Zylinder- oder ohne Sperre)

Erhältliche Oberflächen
Edelstahleffekt

SET 07
(Nur erhältlich ohne Sperre)

Erhältliche Oberflächen
Edelstahleffekt

Wahlweise Drücker
107-GGT, 129-GGT, 126-GGT,
132-GGT

Wahlweise Drücker
107-GGT, 119-GGT, 129-GGT,
126-GGT, 132-GGT

BESCHLAG-SETS

Kunex denkt voraus
und hat auch bei Beschlägen
alles fest im Griff.

Darum bietet das österreichische Unternehmen für seine Ganzglastüren auch hier eine breite Produktpalette an. So kann man das Beschlag-Set wählen, das am besten auf die ganz persönlichen Bedürfnisse abgestimmt ist: optional mit oder ohne Schließfunktion stehen wahlweise, je nach Beschlag-Set, ausgesuchte Drückerformen zur Verfügung.



DETAIL SET 10 mit WC-Sperre



SET 08



SET 08
(Wahlweise WC-, Zylinder- oder ohne Sperre)

Erhältliche Oberflächen
Schwarz

Wahlweise Drücker
220-GGT, 221-GGT



SET 09



SET 09 MIT MAGNETFALLE
(Nur ohne Sperre und in Verbindung mit Kunex-Fertigzarge lieferbar)

Erhältliche Oberflächen
Edelstahleffekt / Schwarz

Wahlweise Drücker
107-GGT, 129-GGT, 220-GGT,
221-GGT, 126-GGT, 132-GGT



SET 10



SET 10
(Wahlweise mit Buntbart-, WC-, Zylinder- oder ohne Sperre)

Erhältliche Oberflächen
Edelstahleffekt

Wahlweise Drücker
107-GGT, 129-GGT, 126-GGT,
132-GGT




STRATO 11 Friese Spliteiche gebürstet, lackiert, Glas: Linen (Weißglas getrübt mit Liniendekor klar)

TEILGLASTÜREN


STRATO

Die Transparenten von Kunex: Technik mit Feinschliff.

Exklusive Präzisionsarbeit von Kunex. Die Verbindung von Holzriesen mit flächigen Glastafeln kennzeichnet die ausgereifte Technologie von Kunex-Teilglastüren: Millimetergenau, belastbar, transparent. Eine Vielfalt an Friesoberflächen (Furnier, CPL, Lack) sowie variantenreiches Glasdekor verleiht dem Sortiment den letzten Schliff.



STRATO 24 Teilglastür mit seitlichen Friesen farblackiert, mit Fräsungen, (passend zu ESPRIT 24) Glas: Design 21/S, Satiniert mit Rillenschliff



STRATO 42
Teilglastür mit seitlichen Friesen farblackiert (passend zu ESPRIT 42)

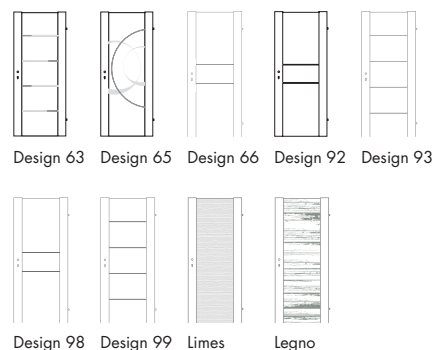
Glas: Design 92, Satiniert mit Designdruck matt



STRATO 01/F
Teilglastür mit seitlichen Friesen farblackiert mit Dekoreinlage Echtholz-Lisenen Eiche

Glas: Design 21/S, Satiniert mit Rillenschliff

WEITERE GLASDESIGNS BEI MODELL STRATO 01/11/24:



Ansichten - Gläser, siehe Modell CITY, Katalog-Seite 66-73



STRATO 11 Frieze Kiefer querfurniert, gebürstet/farblackiert,
Glas: Design Limes, Satiniert mit Designdruck Weiß

STRATO AUSFÜHRUNGSVARIANTEN:

STRATO 01
längsfurniert oder farblackiert

STRATO 11
querfurniert

STRATO 01/L, STRATO 11/L
mit Dekoreinlage chromfärbig/matt oder Schwarz
(passend zu FOCUS 11)

STRATO 24
farblackiert mit Fräsungen
(passend zu Esprit 24)

MÖGLICHE STANDARDGLÄSER:



FLOATGLAS
(klar)




REFLOGLAS
(leicht getrübt)



SATINIERT
(stark getrübt)



GRAUGLAS
(klar)



STRATO 11/L
Teilglastür mit Friesen querfurniert,
Eiche hell mit Dekoreinlagen Schwarz
(wahlweise in chromfärbig matt)

Glas: Design 99/R, Designdruck Schwarz



STRATO 01
Teilglastür mit Friesen längsfurniert,
Ahorn-AHN

Glas: Satiniert



STRATO 01/L Fries farblackiert, Dekoreinlage Schwarz (passend zu FOCUS 11), Glas: Design 99/S (Satiniert mit Designdruck Schwarz)



ELEMENT SOLO-SYSTEM in Überhöhe/nach innen öffnend, Türblatt VITAL Wildeiche gebürstet (wahlweise lackiert oder geölt)



BESONDERE TÜREN

Kunex Sondermodelle bieten Inspirationen für klare Lösungen.

Die einzigartige Vielfalt der Kunex-Sondermodelle bietet nahezu uneingeschränkte Gestaltungsmöglichkeiten. Bei Ästhetik und Funktion gilt: Grenzen gibt es kaum und möglich ist, was den Kunden begeistert. Von flächen- oder wandbündigen Türen über Schiebetüren, 2-flügeligen Ausführungen, Windfangelementen bis hin zu modernsten Sicherheitstüren.



SOLO-SYSTEM

Das wandbündige Tür-Element mit verdeckter Zarge.

SOLO-System von Kunex steht für eine klare Ästhetik, die auf das Wesentliche reduziert ist. Dabei wird das Türelement so in die Wand integriert, dass die Zarge nicht sichtbar ist. Das Ergebnis ist ein formschöner, bündiger Abschluss von Türblatt und Wand.



SOLO-SYSTEM wandbündig mit verdeckter Zarge (Ausführung 2-flügelig)



NATURELOOK!

SOLO-SYSTEM VITAL, Wildeiche matt/Roheffekt, wandbündig mit verdeckter Zarge



NACH INNEN ÖFFNEND

NACH AUSSEN ÖFFNEND

SOLO-INNEN-WB EINFLÜGELIG,
WANDBÜNDIG MIT VERDECKTER ZARGE

SOLO-WB EINFLÜGELIG,
WANDBÜNDIG MIT VERDECKTER ZARGE

MONTAGE AUF MAUERWERK

Maximaler Öffnungswinkel 90°
Die nutzbare Durchgangslichte beträgt aufgrund der Türblattstärke: Durchgangslichte (DGL) -35 mm



MONTAGE AUF MAUERWERK

Volle Durchgangslichte ab einem Türöffnungswinkel von 150° (darunter verringert sich die Durchgangslichte bis zu max. 25 mm bei einem Öffnungswinkel von 90°)



MONTAGE AUF LEICHTBAUWAND



MONTAGE AUF LEICHTBAUWAND





ELEMENT S-DESIGN-FB/K80 FOCUS 11, Weiß glatt mit Dekoreinlage chromfärbig matt, flächenbündig mit verdeckt liegenden Bändern



S-DESIGN UND VARIO

Die bündige Fläche von Kunex:
visuelles Türdesign in Vollendung.



ELEMENT FLÄCHENBÜNDIG



ELEMENT WANDBÜNDIG

DIE „FLÄCHEN-“ ODER „WANDBÜNDIGEN“ VON KUNEX VERBINDEN HARMONISCHE SCHÖNHIT MIT STRAPAZFÄHIGKEIT UND PFLEGELEICHTIGKEIT.

Flächenbündige Türen von Kunex stehen für eine moderne, klare Formensprache und fügen sich durch den bündigen Abschluss harmonisch in jede Raumgestaltung ein.

Das System basiert auf drei durchdachten Varianten, die unterschiedliche Anforderungen abdecken:

von nach innen öffnenden Lösungen bis hin zu nach außen öffnenden Ausführungen – wahlweise gefälzt oder stumpf. So lässt sich für jede Einbausituation und jedes Gestaltungskonzept die passende Lösung finden.

Neben den optischen Vorteilen bieten die niveaugleichen Übergänge ein Höchstmaß an Beständigkeit und Pflegeleichtigkeit – kein Abstoßen der Ecken und keine Staub- und Schmutzablagerungen mehr.



FLÄCHENBÜNDIGE SYSTEME



MAGNETFALLE: Optional erhalten Sie auch ein Magnetfalenschloss. Hierbei wird die Schlossfalle durch einen in der Zarge integrierten Magneten angezogen. Dieses innovative Schloss ermöglicht ein sanftes Schließen der Türe ohne Betätigung des Druckers.

ESPRIT 24 VARIO-FB/G flächenbündig, mit verdeckt liegenden Bändern, Weiß glatt

AUSFÜHRUNG TÜRBLATT UND ZARGE FLÄCHENBÜNDIG

SYSTEM: S-DESIGN-FB

- Türblatt stumpf, nach außen öffnend
- Bandausführung wahlweise:
Typ F (sichtbar) / Typ K80 (verdeckt)
- Zargen-Verkleidungsbreite optional:
▪ 75 mm ▪ 50 mm
- erhältlich in Oberfläche:
farblackiert / furniert / CPL (nur 75 mm)



SYSTEM: VARIO-FB

- Türblatt gefälzt, nach außen öffnend
- Bandausführung wahlweise:
Typ F (sichtbar) / Typ G (verdeckt)
- Zargen-Verkleidungsbreite optional:
▪ 75 mm ▪ 50 mm
- erhältlich in Oberfläche:
farblackiert



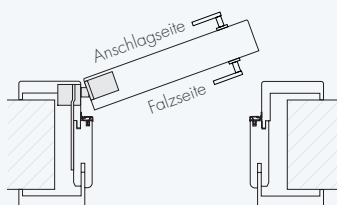
SYSTEM: VARIO/INNEN-FB

- Türblatt gefälzt, nach innen öffnend
- Bandausführung: Typ G (verdeckt)
- Zargen-Verkleidungsbreite optional:
▪ 75/50 mm ▪ 75 mm
- erhältlich in Oberfläche:
farblackiert / furniert / CPL (nur 75 mm)



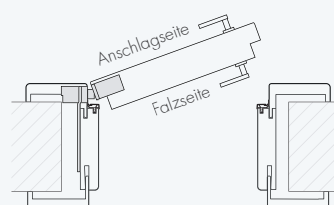
S-DESIGN-FB

Türblatt stumpf, öffnet nach außen:



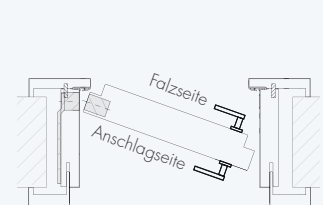
VARIO-FB

Türblatt gefälzt, öffnet nach außen:



VARIO/INNEN-FB

Türblatt gefälzt, öffnet nach innen:



WANDBÜNDIGE SYSTEME

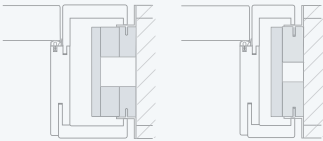


VITAL VARIO-WB/G wandbündig, mit verdeckt liegenden Bändern, Wildeiche geb., Weißlich lackiert

AUSFÜHRUNG TÜRBLATT UND ZARGE WANDBÜNDIG

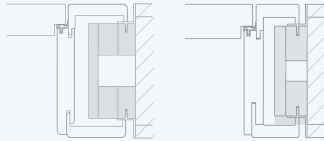
SYSTEM: S-DESIGN-WB

- Türblatt stumpf, nach außen öffnend
- Bandausführung: wahlweise:
Typ F (sichtbar) / Typ K80 (verdeckt)
- Zargen-Verkleidungsbreite optional:
▪ 75 mm ▪ 50 mm
- erhältlich in Oberfläche:
farblackiert / furniert / CPL (nur 75 mm)



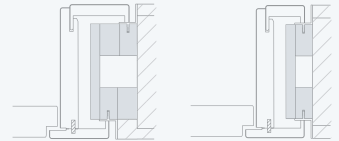
SYSTEM: VARIO-WB

- Türblatt gefälzt, nach außen öffnend
- Bandausführung wahlweise:
Typ F (sichtbar) / Typ G (verdeckt)
- Zargen-Verkleidungsbreite optional:
▪ 75 mm ▪ 50 mm
- erhältlich in Oberfläche:
farblackiert



SYSTEM: VARIO/INNEN-WB

- Türblatt gefälzt, nach innen öffnend
- Bandausführung: Typ G (verdeckt)
- Zargen-Verkleidungsbreite optional:
▪ 75 mm ▪ 75/50 mm
- erhältlich in Oberfläche:
farblackiert / furniert



DETAIL: BAND TYP F

Ausführung mit sichtbarem Band (Typ F)

- Möglich bei System:
- VARIO-FB/-WB (nur farblackiert)
 - S-DESIGN-FB/-WB



DETAIL: BAND TYP G / K80

Ausführung mit verdeckt liegendem Band

- Möglich bei System:
- VARIO-FB/-WB (G, nur farblackiert)
 - VARIO/INNEN-FB/-WB (G)
 - S-DESIGN-FB/-WB (K80)

* Planungshinweis: Der Aluminium-Blindstock ist bereits im Zuge des Wandaufbaus zu versetzen



SCHIEBETÜRELEMENT INNENLAUFEND KRISTALL, Weiß glatt

HOLZ-SCHIEBETÜREN

Innovative Türlösungen von Kunex auf Schiene: ein echter Hingucker in jedem Wohnraum!



SCHIEBETÜRELEMENT „Design 80M“ VITAL, Wildeiche

Die Funktionssteile (wie Laufrollen) sind verborgen im Türblatt integriert, keine sichtbare Laufschiene!

Komfort von Kunex:

Die wahlweise Zusatzausstattung „Soft Stopp“ sorgt für besonders sanft gedämpftes Öffnen und Schliessen Ihrer Schiebetür!



SCHALLHEMMENDES SCHIEBETÜRELEMENT „SCHALL80“ KRISTALL, Weiß glatt

DER LÄRM BLEIBT DRAUSSEN

Schiebetür „SCHALL80“ mit vierseitiger Abdichtung im geschlossenen Zustand



Seitliches Anschlagprofil inkl. Blende



Laufprofil mit Abdeckung



automatische Bodenfürdichtungen



Detailansicht Wandanschluss



Schiebetür-Element mit Metall-Abdeckblende

DETAIL DER METALL-ABDECKBLENDE



KRISTALL, Weiß glatt (Blende auch in Schwarz erhältlich)



SCHIEBETÜRELEMENT RAUMHOCH Casa 15, Eiche hell, 2-flügelig



SCHIEBETÜRELEMENT AUSSENLAUFEND mit Anschlagpfosten, Casa 15, Eiche hell



SCHIEBETÜRELEMENT
AUSSENLAUFEND
mit Anschlagpfosten,
ESPRIT 44, Weiß glatt

1 | Schiebetürelement mit Metallblende
Beschlag mit Metallabdeckblende in Alu-Silber eloxiert, Edelstahl oder Schwarz erhältlich.

2 | Schiebetürelement mit Holzblende bündig
Türblatt und Holzblende sind auf Wunsch auch oberflächenbündig lieferbar.

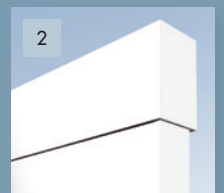
3 | Seitlicher Anschlagpfosten
mit Dichtung für Schiebetüren außenlaufend (auf Wunsch). Dient zur Abdichtung bei geschlossenem Türblatt bzw. ist bei versperbarer Schiebetür notwendig.

4 | Bogenriegelschloss
zur Verspernung von Schiebetüren (auf Wunsch bei Schiebetüren innen- oder außenlaufend mit Anschlagpfosten möglich)

5 | Stirnziehgriff rund
für Schiebetüren (auf Wunsch). Zur Rückholung des geöffneten Türblatts bei vollständiger Ausnutzung der Durchgangslichte.

6 | Stirnziehgriff eckig
für Schiebetüren (auf Wunsch). Zur Rückholung des geöffneten Türblatts bei vollständiger Ausnutzung der Durchgangslichte.

KUNEX SCHIEBETÜREN – KOMFORT-LÖSUNGEN BIS INS KLEINSTE DETAIL:





GLAS-SCHIEBETÜREN


Transparent und fast lautlos in der Bewegung: hochwertige Glastüren werten jeden Wohnraum auf!

GANZGLAS-SCHIEBETÜR-
ELEMENT INNENLAUFEND
CITY, Design 98/G, Grauglas (klar)
mit Designdruck Schwarz



GANZGLAS-SCHIEBETÜR-
ELEMENT „FLEX“
mit 1 oder 2 seitlichen Glas-Fixteilen

MÖGLICHE AUSFÜHRUNGEN:



1-flügelig, 1 seitlicher Glas-Fixteil



1-flügelig, 2 seitliche Glas-Fixteile



LICHTDURCHLÄSSIGE EXTRAVAGANZ

Höchste Qualität, edles Design und einfachste Handhabung. Ob im Badezimmer, Wohnzimmer oder in der Küche – mit einer Kunex-Schiebetür aus Glas geben Sie Ihren Räumen das gewisse Extra.


Komfort von Kunex:

Die wahlweise Zusatzausstattung „Soft Stopp“ sorgt für besonders sanft gedämpftes Öffnen und Schliessen Ihrer Schiebetür!



GANZGLAS-SCHIEBETÜRELEMENT AUSSENLAUFEND MIT METALLBLENDE CITY, Design 80/C, Floatglas (VSG)

 Beschlagsausführung auch mit E-Antrieb erhältlich



GANZGLAS-SCHIEBETÜRELEMENT AUSSENLAUFEND
CITY, Design 21/S



GANZGLAS-SCHIEBETÜRELEMENT INNENLAUFEND
CITY, Glas: Satiniert

MUSCHELGRIFFE FÜR GANZGLAS-SCHIEBETÜREN:

GGMU6
(erhältlich in Edelstahl und Schwarz)



GGMU5
(erhältlich in Edelstahl und Schwarz)



GGMU4
Muschelgriff mit Stirnziehgriff, Alufarbig



GGMU1
Muschelgriff (erhältlich in Edelstahl und Messing poliert)



STOSSGRIFFE:

Eine große Auswahl finden Sie auf Seite 116



WINDFANGELEMENTE

Ein würdiges Entree für besondere Lebensräume.

Mit einer großen Vielfalt an Gestaltungsmöglichkeiten in Material und Design werden Windfangelemente zum Lifestyle im Großformat. Ob klassisch-elegant in edlem Holz oder zeitlos geradlinig in Glas. Wahlweise mit Umfassungszarge (passend zu den Innentürelementen) oder auch in Massiv-Rahmenstockausführung möglich. Ihren Gestaltungswünschen sind dabei schier keine Grenzen gesetzt.

WINDFANGELEMENT

CITY, mit Zarge FZ6-R, Weiß glatt, mit 2 Seitenteilen und 1 Oberteil, Glas: Design 21/S mit Rillenschliff (Satinier)



WINDFANGELEMENT

ESPRIT 44, mit Zarge FZ6-R, Weiß glatt mit 1 Seitenteil, mit Querholz unten, Glas: Satiniert

AUSFÜHRUNGSMÖGLICHKEITEN:



1 Seitenteil rechts/links, Türblatt rechts/links angeschlagen



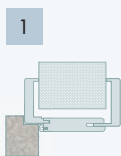
2 Seitenteile, Türblatt rechts/links angeschlagen



1 Seitenteil rechts/links, 1 Oberteil, Türblatt rechts/links angeschlagen



2 Seitenteile, 1 Oberteil, Türblatt rechts/links angeschlagen



Ausführung mit Fertigzarge oder Rahmenstock:

- 1 Windfangelement mit Fertigzarge (verschiedene Zargentypen möglich)
- 2 Windfangelement in Massiv-Rahmenstockausführung

RAUMHOHE TÜREN

Kunex eröffnet die Dimension zu einer völlig neuen Art des Raumgefühls und bringt so Räume voll zur Geltung.



ELEMENT RAUMHOCH VITAL, Eiche Vintage lackiert, ohne Zargenquerteil oben



WELCHE RAUMHOHEN TÜREN SIND FÜR IHR ZUHAUSE DIE PERFEKTE LÖSUNG?

Wie Sie sich auch entscheiden, Kunex stellt sich ganz auf Ihre Wünsche und Bedürfnisse ein und öffnet Ihnen gehobenem Raumkomfort bis zu einer Raumhöhe von 276 cm.



Ausführung geschoßhoch/
mit Zargenquerteil



Ausführung geschoßhoch/
mit Zargenquerteil ,
und Kämpfer



Ausführung geschoßhoch/
mit Zargenquerteil
ohne Kämpfer



Ausführung geschoßhoch/
ohne Zargenquerteil



Ausführung geschoßhoch/
ohne Zargenquerteil
mit Kämpfer



Ausführung geschoßhoch/
ohne Zargenquerteil
ohne Kämpfer

ELEMNET RAUMHOCH IDEA, Ahorn-AHN



SPEZIAL-TÜRELEMENTE

Ideale Türlösungen für einzigartige Wohnsituationen!



DETAIL PENDELTÜRBAND
FÜR HOLZBLATT

PENDELTÜR-ELEMENT Kristal, Ahorn-AHN



TÜRELEMENT MIT SCHRÄGE, KRISTAL Weiß, Zarge FZ36-D (C-Schwarz)



2-FLÜGELIGES TÜRELEMENT FOCUS 11, Ahorn AHN mit Lisenen Schwarz

DIE BESONDERE INDIVIDUALITÄT DES WOHNENS:

Das Kunex-Sortiment besteht durch zahlreiche Spezial-Türlösungen wie 2-flügelige Türen in Holz- oder Ganzglasausführung, Pendeltüren, das Zählerkasten-Türelement sowie Türelemente mit Schräge.



GESCHOSSHOHES TÜRELEMENT
Ahorn-AHN, mit Glasoberlichte

WEITERE SONDERAUSFÜHRUNGEN:



Geschoßhohes Türelement
(mit Kämpfer, Glasoberlichte/ Oberblende)



2-flügeliges Türelement
(mit Gegenfalz und Kantiengel, optional mit Glaslichte)



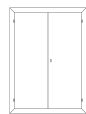
Pendeltür-Element



Türelement mit Schräge



ZÄHLERKASTENTÜR-ELEMENT
Ahorn-AHN



Zählerkastentür-Element
(in verschiedenen Ausführungen sowie auch 1-flügelig erhältlich)



Türelement mit Schräge, spitz zulaufend



2-FLG. TÜRELEMENT CITY, Design 21/S mit Rillenschliff (Satinier)



TECHNISCHE TÜREN

Mit technischen Türen von Kunex genießen Sie besten Schutz und edles Design in österreichischer Top-Qualität.



SICHERHEITSTÜR Einbruchhemmendes Türelement, Einbruchhemmung WK2 bzw. WK3



Klimatüren. Zwischen Räumen mit stark unterschiedlichen Klimaverhältnissen empfehlen wir zumindest Türen der Klimakategorie b. Für Wohnungseingangstüren schreibt die ÖNORM B5330-1 die Ausführung in Klimakategorie c vor.

Schallschutztüren. Durch Wahl spezieller Innenlagen wie z. B. Röhrenspan, Vollspan oder mehrschichtige Sandwichplatten können erhöhte Schalldämmwerte von bis zu 47 dB erzielt werden.

Feuerschutztüren. Kunex-Feuerschutztüren entsprechen der Feuerschutzklasse EI230-C laut ÖNORM B3850 (d. h. sie halten im Ernstfall einer Brandeinwirkung mindestens 30 Minuten stand). Feuerschutztüren müssen mit dem gesetzlich vorgeschriebenen ÜA-Kennzeichen versehen sein.

Sicherheitstüren. Einbruchhemmende Türen von Kunex zeichnen sich durch umfangreiche Sicherheitsausstattungen aus und sind nach ÖNORM/Klasse EH II bzw. EH III geprüft.

Renovierungslösungen. Das Kunex Plus-System ermöglicht eine problemlose und rasche Türenrenovierung durch einfache Verkleidung des alten Holzstocks oder Stahlzarge.

KUNEX[®]plus ⊕



OPTIONALE ZUSATZAUSSTATTUNGEN:


Absenkbare
Bodendichtung



Falzdichtung








Anschlagschiene/
Niveau-Ausgleichs-
schiene



SICHER IST SICHER.

Der Schutz vor ungebetenen Gästen gewinnt bei der Wohnqualität immer stärker an Bedeutung. Mit den Sicherheitstüren von Kunex schenken Sie sich und Ihrer Familie ein gutes Gefühl. Kunex schützt Ihr Zuhause perfekt und formschön, denn Sie können aus einer einzigartigen Auswahl an Oberflächen und Designs – passend zur Innentür – wählen. Einbruchhemmende Türen und Zargen von Kunex sind übrigens bis zur hohen Widerstandsklasse 3 erhältlich. So werden selbst Profibanden mit Spezialwerkzeug effektiv abgewehrt. Auch in anderen Bereichen sorgt Kunex für Sicherheit, etwa mit feuerhemmenden oder mit speziell schall- oder wärmedämmenden Türen.



DIE 10 SICHERHEITSKRITERIEN

Bsp.: Einbruchhemmendes Türelement, Einbruchhemmung WK3



WOHNUNGSEINGANGSTÜR (Einbruchhemmung + Schallschutz + Klimaschutz)

DIE SICHERHEITSKRITERIEN

1 | Hart im Nehmen

Das bis zu 68 mm starke Sicherheits-Türblatt garantiert massiven Widerstand gegen gewaltsames Eindringen.

2 | Doppelter Schutz

Durch Einsatz eines Zusatzschlosses mit Sicherungsbügel genießen Sie auch beim Öffnen der Tür optimale Sicherheit (als Zubehör erhältlich).

3 | Top-Feuerschutz

Sicherheits-türen von Kunex sind auf Wunsch auch feuerhemmend gemäß ÖNORM B3850 ausgeführt. Sie halten einem Feuer mindestens 30 Minuten stand.

4 | Alles fest im Griff

Der Sicherheitsdrücker mit massiver Stahlplatteneinlage ist von innen verschraubt und kann nicht von außen abmontiert werden. Die zusätzliche Sicherheitsabdeckung verhindert ein Abdrehen des Zylinders.

5 | Fester Halt

3 massive Sicherheitsbänder mit Sicherungsstift verhindern ein Aushebeln des Türblatts und sorgen für sichere Verankerung.

6 | Starker Rahmen

Die (wahlweise) Stahl- oder Holzarge bringt ein Höchstmaß an Sicherheit und ist in vielen Farb-tönen und Holzarten erhältlich. Bei Renovierungen kann der alte Türstock problemlos verkleidet werden!

7 | Sicher verriegelt

Der Schlüssel aktiviert die Mehrfachverriegelung. Das Türblatt wird mit Sicherheits-Stahlbolzen über die gesamte Länge an 6 Positionen verriegelt.

8 | Top-Wärmedämmung


Klimatüren von Kunex gleichen Temperaturunterschiede von bis zu 20° C zwischen Innen- und Außenseite sowie Luftfeuchtigkeitsdifferenzen von bis zu 55 % aus (entspricht Klimakategorie c laut ÖNORM B5330). Die Wärme bleibt im Raum.

9 | Top-Schallschutz

Schallschutz-türen von Kunex erreichen eine Schalldämmung von bis zu 47 dB. Der Lärm bleibt vor der Tür.

10 | Perfekter Überblick

Der optionale Weitwinkel-Spion ermöglicht eine gefahrlose Kontrolle des Außenbereichs.





ESPRIT 0 Weiß glatt, mit Glaslichte H3, Verglasung Reflo



VERGLASUNGEN

Vielen Türen gibt der Einsatz von Glas den letzten Schliff.

Licht ist Leben. Sonnenkringel auf dem Boden, lichtdurchflutete Räume: Glas bringt Leichtigkeit und Transparenz in unseren Lebensraum. Verglasungen von Kunex bestechen durch zeitloses Design und meisterhafte Handwerksqualität. Sie ermöglichen dem Türenkäufer einen großen, individuellen Gestaltungsspielraum bei Kreation, Größe und Form.

OBERFLÄCHENBÜNDIGE VERGLASUNGEN:

VERGLASUNGEN

Glaslichten und abgestimmte Verglasungen bringen Licht in Fülle.

GLAS IST LEICHTIGKEIT, GLAS SCHAFFT HELLIGKEIT UND LICHT IST LEBEN.

Darum erfüllen Türen mit Glaseinsätzen jeden Wohnraum mit Frische und Lebendigkeit. Die hochwertigen Verglasungen von Kunex sind das Ergebnis von jahrzehntelanger Erfahrung und modernsten Herstellungsverfahren. Der österreichische Türproduzent setzt dabei auf ein breites Sortiment an unterschiedlichen Gläsern und Motiven. Ob Floatglas oder mit Dekorelementen versehen, ob Facettenschliff oder Sandstrahlung – Kunex denkt auch bei Gläsern voraus und schafft so innovative Lichtblicke für jede Wohnsituation.



STANDARDGLÄSER - GEEIGNET FÜR JEDES TÜRMODELL:



Floatglas

Farbe: Klar (durchsichtig)
auch als VSG-Glas lieferbar



Refloglas

Farbe: Weiß (leicht getrübt)



Satiniert

Farbe: Weiß (stark getrübt)
auch als VSG-Glas lieferbar



Uadi

Farbe: Weiß



CARMA 02

mit Glaslichte ENB,
Glas: Satiniert



FLOATGLAS (klar)



REFLO (leicht getrübt)



SATINIERT (stark getrübt)

MÖGLICHE GLASLICHTEN

(Ausführbarkeit abhängig vom jeweiligen Türmodell):



ESPRIT
mit Glaslichte EN,
Glas: VE21, Satiniert mit Rillenschliff



GLASLICHTE C



GLASLICHTE CN



GLASLICHTE B



GLASLICHTE H3



GLASLICHTE EN



GLASLICHTE ENB



GLASLICHTE ENS


GLÄSER FÜR TÜRBLÄTTER MIT EINER RECHTECKIGEN GLASLICHTE




GLASGRÖSSE C

GLASGRÖSSE C für folgende Türmodelle:

Carma 1-6, Casa 12/15, Creation 01/12/42,
Esprit 0/26/42-45, Nero 03-05, Focus 11, Kristall, Idea,
Impuls, Prägnant, Vectra 04-61, Vital, Image,




CF 88 Floatglas
CR 88 Refloglas
CS 88 Satiniert
Rillenschliff (6 mm)




Y614 Floatglas
Y615 Refloglas
Y608 Satiniert
mit Rillenschliff

nur für GL CN passend, *)




CF 92 Floatglas
CR 92 Refloglas
CS 92 Satiniert
mit Designdruck
matt (8 mm)

**)




CF 93 Floatglas
CR 93 Refloglas
CS 93 Satiniert
mit Designdruck
matt (8 mm)

nur für GL CN passend, *)



CF 98 Floatglas
CR 98 Refloglas
CS 98 Satiniert
mit Designdruck
Schwarz (8 mm)

**)



CF 99 Floatglas
CR 99 Refloglas
CS 99 Satiniert
mit Designdruck
Schwarz (8 mm)

*)

GLAS – LICHT IST LEBEN.

Vielen Türen gibt der Einsatz von Glas den letzten Schliff.

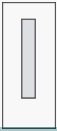
Verglasungen von Kunex bestechen durch zeitlose Kreationen und meisterhafte Handwerksqualität. Sie ermöglichen dem Türenkäufer einen großen, individuellen Gestaltungsspielraum bei Design, Größe und Form.

Mit der einzigartigen Kunex-Glasauswahl ist Vielfalt garantiert und für jeden Geschmack etwas dabei.

*) abgestimmt auf:

Esprit 24, Creation 01, Focus 11
Impuls 03


GLÄSER FÜR TÜRBLÄTTER MIT EINER RECHTECKIGEN GLASLICHTE



GLASGRÖSSE EN

GLASGRÖSSE EN für folgende Türmodelle:

Carma, Casa 12+15, Focus 11,
Esprit 0/24-45, Creation 01-42,
Kristall, Idea, Vital, Pränant, Impuls, Image



VF88 Floatglas
VR88 Refloglas
VS88 Satiniert
mit Rillenschliff (6 mm)



VE25 Floatglas
VE26 Refloglas
VE21 Satiniert
mit Rillenschliff



VF92 Floatglas
VR92 Refloglas
VS92 Satiniert
mit Designdruck
matt (8 mm)



VF93 Floatglas
VR93 Refloglas
VS93 Satiniert
mit Designdruck
matt (8 mm)



VF98 Floatglas
VR98 Refloglas
VS98 Satiniert
mit Designdruck
Schwarz (8 mm)



VF99 Floatglas
VR99 Refloglas
VS99 Satiniert
mit Designdruck
Schwarz (8 mm)



112-R FSP Edelstahl matt, Drücker mit Fallensperre, Rosette flach aufliegend



TÜRGRIFFE

Ein Türbeschlag ist wie ein verlässlicher Händedruck.

Er soll gut in der Hand liegen, Nähe und Vertrauen vermitteln und dabei trotzdem selbstbewusst und bestimmt sein. Kunex hat auch in diesem Bereich alles fest im Griff und bietet den Kunden ein breites Sortiment an Türbeschlägen: Standardgriffe, Muschel- und Stoßgriffe, Sicherheitsbeschläge – geprüfte Qualität, gefertigt aus hochwertigen Materialien.

TÜRGRIFFE

Perfektion zum Greifen nah.
Passende Beschläge runden
den Stil Ihrer Tür erst richtig ab.

Kunex-Türgriffe mit der exklusiven, nahezu bündigen Rosette erzielen eine erstaunliche, optische Wirkung.



Detail 132-R/ FSP (Fallensperre)/WC Edelstahl matt



112-R
Edelstahl matt mit flach aufliegender
Rosette (Materialstärke 2,0 mm)

Auch erhältlich in Schwarz



113-R (nach vorne gebogen)
Edelstahl matt mit flach aufliegender
Rosette (Materialstärke 2,0 mm)

Auch erhältlich in Schwarz



023-R
Chrom satiniert



101-R
Chrom satiniert



107-R
Edelstahl matt
auch für Ganzglastüren erhältlich
und für Feuerschutztüren geeignet.



108-R
Edelstahl matt
auch für Feuerschutztüren
geeignet (Bestellcode 210-R)



auch erhältlich in
Schwarz

117-R
Edelstahl matt (Rosette
flach aufliegend)



118-R
Edelstahl matt (Rosette
flach aufliegend)



auch erhältlich in
Schwarz

119-R
Edelstahl matt
(Rosette flach aufliegend)
auch für Ganzglastüren erhältlich



auch erhältlich in
Schwarz



129-R
Edelstahl matt
auch für Feuerschutztüren
geeignet



062-L
Messing poliert. auch für
Feuerschutztüren geeignet



128-R
Schwarz
auch für Feuerschutztüren
geeignet



auch erhältlich in
Edelstahl matt



131-R
Schwarz
auch für Feuerschutztüren
geeignet



auch erhältlich in
Edelstahl matt

119-R
Schwarz
(Rosette flach aufliegend)

ZUBEHÖR DRÜCKER INNENTÜREN



126-R/KB
Schwarz
(Rosette flach aufliegend)
auch erhältlich in Edelstahl



132-R/KB
Edelstahl matt
auch erhältlich in Schwarz



126-R/WC (Fallensperre)
Schwarz
(Rosette flach aufliegend)
auch erhältlich in Edelstahl



132-R/WC (Fallensperre)
Edelstahl matt
auch erhältlich in Schwarz



126-R/FSP (Fallensperre), Edelstahl matt
(auch erhältlich in Schwarz)
- Schildstärke 3,4 mm (flach aufliegend)
- Ergänzende Ausführungen:
Keilbart, Zylinder sowie für Ganzglastürschloss erhältlich



132-R/FSP (Fallensperre), Schwarz
(auch erhältlich in Edelstahl matt)
- Schildstärke 8,2 mm
- Ergänzende Ausführungen:
Keilbart, Zylinder sowie für Ganzglastürschloss erhältlich



Muschelgriffe eckig für Holz-Schiebetüren
Edelstahl matt/
Schwarz (MUG02-E)



Muschelgriffe oval für Holz-Schiebetüren
Edelstahl matt (MUG04-E)



Muschelgriffe rund für Holz-Schiebetüren
Edelstahl matt (MUG08-E)



Muschelgriffe quadratisch für Holz-Schiebetüren
Edelstahl matt(MUG06-E)



nahezu bündig, für vollständige Nutzung der Durchgangslichte

WC-Sperre rund für Holz-Schiebetüren
Chrom satiniert/Schwarz



nahezu bündig, für vollständige Nutzung der Durchgangslichte

WC-Sperre eckig für Holz-Schiebetüren
Chrom satiniert/Schwarz



Muschelgriff oval für Holz-Schiebetüren
Messing poliert/Chrom satiniert/
Schwarz



Stirnzehgriff 3 für Holz-Schiebetüren
Messing poliert/Chrom poliert/
Chrom satiniert/Schwarz



Stirnzehgriff 2 für Holz-Schiebetüren
Edelstahl



ZUBEHÖR:
Türpuffer 02
Messing poliert/Chrom poliert/
Edelstahl matt

ZUBEHÖR STOSSGRIFFE



**STOSSGRIF
SG03**
Edelstahl matt,
GL 325 mm,
Griff 25 x 25 mm



**STOSSGRIF
SG08**
Edelstahl matt,
GL 350 mm,
Griff ø 25 mm



**STOSSGRIF
SG05**
Edelstahl matt,
GL 500 mm,
Griff ø 25 mm



**STOSSGRIF
SG09**
Schwarz
GL 500 mm,
Griff ø 32 mm



**STOSSGRIF
SG10**
Schwarz
GL 1000 mm
Griff ø 32 mm




STOSSGRIF SG10 Schwarz, Schiebetürelement raumhoch CASA 15, Eiche hell, 1-flügelig

ALLES IM GRIFF

Türöffnungssysteme von Kunex – sanfter Touch, große Wirkung

FINGER DRAUF, TÜR AUF!

So leicht war Türenöffnen noch nie. Kein lästiges Schlüsselsuchen mehr mit dem im Türblatt integrierten Fingerscanner von Kunex. Der Fingerscanner wird mittels inkludierter App über die Bluetooth-Bedienung programmiert. So lassen sich Türen mit „links“ öffnen.



DETAIL: CLOSE GUIDE: Abbildung gefälzte Tür

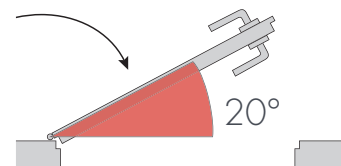


DETAIL: CLOSE GUIDE: Abbildung Ganzglastür

CLOSE GUIDE: SANFT UND SICHER

Die Einzugsdämpfung ermöglicht ein kontrolliertes Schließen von Drehtüren. Einsetzbar bei gefälzten oder stumpfen Innentüren verhindert **CLOSE GUIDE** das Zuschlagen des Türblattes und minimiert so Lärmentwicklung und Verletzungsgefahren: Alles unter Kontrolle mit **CLOSE GUIDE** von Kunex.

- Sanftes, kontrolliertes Abbremsen und Einziehen der Tür beim Schließen ab 20°
- Türblatt hält selbstständig zu; im Innenbereich ist kein Schloss (Riegel-Falle) notwendig
- Keine kaputten Zargen oder Türblätter beim Zuwerfen der Tür



DETAIL: CLOSE GUIDE – alles unter Kontrolle

SICHERHEITSDRÜCKER

Sind für Wohnungseingangstüren geeignet.
Mit Sicherheitsdrückern von Kunex verbinden Sie
besten Schutz für Ihr Eigenheim mit einzigartiger
Designvielfalt.



Edelstahl matt oder in Aluminium/Silber eloxiert



Sicura 22
Sicherheitsdrücker/WK2 (inkl. Kernziehschutz)
auch für Feuerschutztüren geeignet.
(außen Langschild/innen Rosette)

Edelstahl matt oder in Schwarz



Sicura 41 (WK2) / Sicura 71 (WK3)
Sicherheitsdrücker (inkl. Kernziehschutz)
auch für Feuerschutztüren geeignet.

Edelstahl matt




Sicura 43 (WK2) / Sicura 73 (WK3)
Sicherheitsdrücker (inkl. Kernziehschutz)
auch für Feuerschutztüren geeignet.

Edelstahl matt oder in Aluminium/Silber eloxiert



Sicura 45 (WK2)
Sicherheitsdrücker (inkl. Kernziehschutz)
auch für Feuerschutztüren geeignet.
(außen Langschild/innen Rosette)

Edelstahl matt oder in Aluminium/Silber eloxiert



Sicura 46 (WK2) / Sicura 76 (WK3)
Sicherheitsdrücker (inkl. Kernziehschutz)
auch für Feuerschutztüren geeignet.

Edelstahl matt



Sicura 48 (WK2) / Sicura 78 (WK3)
Sicherheitsdrücker (inkl. Kernziehschutz)
auch für Feuerschutztüren geeignet.

Edelstahl matt oder in Aluminium/Silber eloxiert



Sicura 49 (WK2) / Sicura 79 (WK3)
Sicherheitsdrücker (inkl. Kernziehschutz)
auch für Feuerschutztüren geeignet.

Messingfärbig PVD



Sicura 77 (WK3)
Sicherheitsdrücker (inkl. Kernziehschutz)
auch für Feuerschutztüren geeignet.

Schwarz



Sicura 81 (WK2) / Sicura 83 (WK3)
Sicherheitsdrücker (inkl. Kernziehschutz)
auch für Feuerschutztüren geeignet.





FZ36-D Schwarz (CPLaminat)

FERTIGZARGEN

Kunex zeigt Fassung.
Der ideale Rahmen für jede Tür.

Was wäre das schönste Türblatt ohne den passenden Rahmen? Die Zarge ist die Einfassung einer edlen Tür. Deshalb legt Kunex Wert darauf, dass Technik und Design bei jeder Zarge eine exquisite Einheit bilden.



FERTIGZARGEN

Abb.: S-DESIGN (flächenbündig/Türblatt stumpf)		<p>FZ2-E / FZ2-D Kantenform: Verkleidungskanten eckig Futterkanten eckig (FZ2-E) Futterkanten gerundet (FZ2-D)</p> <p>Verkleidungsbreiten: 75 mm</p> <p>Oberfläche: furniert (FZ2-E) Weiß, lackiert (FZ2-D)</p>	
Abb.: Standard (Türblatt geläzt)		<p>FZ7-P Kantenform: Verkleidungskanten profiliert bzw. gerundet Futterkanten profiliert</p> <p>Verkleidungsbreiten: 75 mm</p> <p>Oberfläche: Weiß, lackiert</p>	
Abb.: S-DESIGN (flächenbündig/Türblatt stumpf)		<p>FZ6-R / FZ6-D / FZ14-R / FZ36-D Kantenform: Verkleidungskanten gerundet Futterkanten gerundet</p> <p>Verkleidungsbreiten: 75 mm (FZ6-R / FZ6-D / FZ14-R) 62,5 mm (FZ36-D)</p> <p>Oberfläche: furniert / Weiß lackiert (FZ6-R) CPL-Laminat (FZ6-D / FZ36-D) Weiß lackiert bzw. RAL-Sonderfarben (FZ14-R) (mehrschichtiger Lackaufbau)</p>	
Abb.: S-DESIGN (flächenbündig/Türblatt stumpf)		<p>FZ22-E Kantenform: Verkleidungskanten eckig Futterkanten eckig</p> <p>Verkleidungsbreiten: 50 mm</p> <p>Oberfläche: furniert</p>	
Abb.: VARIO (flächenbündig/Türblatt geläzt)		<p>FZ24-R / FZ26-R Kantenform: Verkleidungskanten gerundet Futterkanten gerundet</p> <p>Verkleidungsbreiten: 50 mm</p> <p>Oberfläche: Weiß, lackiert (FZ26-R) Weiß, lackiert bzw. RAL-Sonderfarben (FZ24-R) (mehrschichtiger Lackaufbau)</p>	

E eckig

R gerundet

P profiliert



1



2



3



4

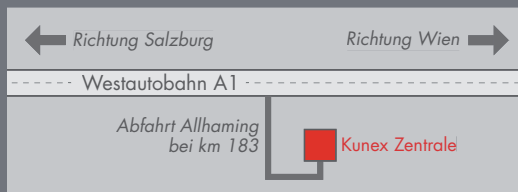
1 / Band 3.10/040
 vernickelt (Lieferstandard),
 Schwarz (gegen Aufpreis)

2 / Zierband 3.20/050
 Chrom satiniert oder vergoldet
 (gegen Aufpreis)

3 / Band 220.15
 3-teiliges Band, vermessingt, vernickelt,
 vernickelt matt (edelstahlähnlich) oder
 Schwarz, optional für Feuerschutztüren,
 auf Anfrage (gegen Aufpreis)

4 / Band 2.52/3.721
 3-teiliges Band, vernickelt, Schwarz)
 auf Anfrage (gegen Aufpreis)

UNSERE WERKS-SCHAURÄUME ALLHAMING / GRAZ / WIEN:



■ Kunex Vertriebs GmbH & Co.KG, 4511 Allhaming 98

SCHAURAU Allhaming

Öffnungszeiten mit Beratung **i**

(Stand 06/2026):

Di,Fr: 9.00 - 12.00, 12.30 - 16.30 Uhr

Mi: 12.30 - 18.00 Uhr

Do: 9.00 - 12.00 Uhr, 12.30 - 18.00 Uhr

Sa: 9.00 - 12.30 Uhr**

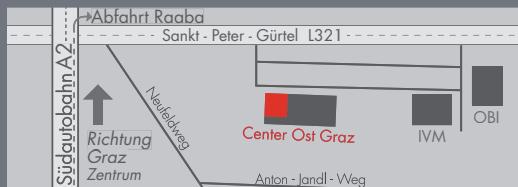
** (an jedem ersten und letzten Samstag im Monat)

Weitere Zugangszeiten:

(ohne Beratung):

Mo, Di, Fr: 8.00–16.30 Uhr

Mi+Do: 8.00–18.00 Uhr



■ 8042 Graz, St. Peter Gürtel 10 b (Center Ost)

SCHAURAU Graz

Öffnungszeiten mit Beratung **i**

(Stand 06/2026):

Di: 13.30–18.30 Uhr

Mi–Fr: 9.00–12.00, 12.30–18.30 Uhr

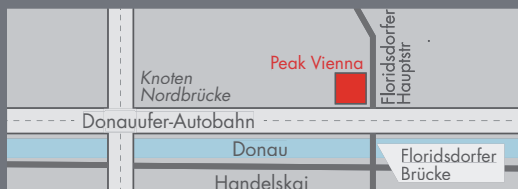
Sa: 9.00–12.30 Uhr

Weitere Zugangszeiten:

(ohne Beratung):

Mo–So: 07.00–21.00 Uhr

(Mittels Zugangscode – Anforderung auf www.kunex.at)



■ Floridotower (NEU: Peak Vienna), 1210 Wien, Floridsdorfer Hauptstraße 1

SCHAURAU Wien

Öffnungszeiten mit Beratung **i**

(Stand 06/2026):

Di: 9.00–12.30, 13.00 - 17.00 Uhr

Mi: 10.00–12.30, 13.00–18.30 Uhr

Do: 10.00–12.30, 13.00–18.30 Uhr

Fr: 9.00–12.30, 13.00–18.30 Uhr

Sa: 9.00–12.30 Uhr

Kostenlose Besucherparkplätze!

Weitere Zugangszeiten:

(ohne Beratung):

Mo–So: 8.00–22.00 Uhr

(Anmeldung beim Portier/Haupteingang)

Informationen über Zugang und Parkmöglichkeiten finden Sie auf www.kunex.at.

i Beratungszeiten mit Stand Juni 2026 – Änderungen vorbehalten.

Die jeweils aktuell geltenden Zeiten erfahren Sie auf www.kunex.at/schauraeume oder unter Telefon: +43 (0) 7227 / 61316-0



SCHAURAU, Graz



SCHAURAU, Wien



SCHAURAU, Allhaming

KUNEX SCHAURÄUME

Besuchen Sie unsere Werks-Schauräume in Österreich!

Öffnen Sie die Tür und treten Sie ein in die Welt der Türevielfalt von Kunex in Allhaming (Oberösterreich), Graz und Wien. Mehr als 200 Türausführungen sowie ein umfangreiches Sortiment an Sonderlösungen und Zubehör lassen keine Wünsche offen. Selbstverständlich bekommen Sie in unseren Schauräumen auch eine hochwertige Fachberatung. *)

*) Kein Direktverkauf. Bezug über Ihren Kunex-Fachhändler.



TÜRKONFIGURATOR

Stellen Sie sich Ihre individuelle Tür online zusammen.



Kunex setzt auch im Internet auf Innovation. Auf www.kunex.at kreieren Sie mit dem einzigartigen Tür-Konfigurator in drei einfachen Schritten Ihre ganz individuelle Tür und sehen sofort einen Richtpreis.



■ 1. WUNSCHTÜR konfigurieren.

Stellen Sie sich Ihre individuelle Tür zusammen. Wählen Sie dabei aus unserem umfangreichen Sortiment Ihr bevorzugtes Modell aus und definieren Sie anschließend alles von der Oberfläche bis hin zum Drücker.

■ 2. PREIS berechnen.

Nach der Configuration Ihrer Wunschtür erhalten Sie die Preisberechnung übersichtlich und gut gegliedert dargestellt.

■ 3. PDF-DATEI erstellen.

Mit einem Klick können Sie nun noch ein PDF Ihres Kunex-Wunschmodells zum Drucken und Speichern erstellen.



EINZIGARTIG BEI KUNEX!

Den Kunex-Partner in Ihrer Nähe finden Sie ebenfalls auf www.kunex.at unter dem Menüpunkt Service & Infos/Händlersuche.

KOMPETENZPARTNER

Auch im Verkauf innovative Lösungen und Qualität.

Mit den Kunex-Kompetenzpartnern denken wir voraus und forcieren die Zusammenarbeit mit ausgewählten Tischlern und Händlern in ganz Österreich. Diese Spezialisten werden regelmäßig im Kunex-Kompetenzzentrum geschult und können den Kunden so ein optimales Rundum-Service anbieten. Dieses umfasst Beratung, Maßaufnahme vor Ort, Lieferung und die fachgerechte Montage. So entsteht im ganzen Land ein breites Netzwerk an Türexperten.



VORAUSDENKEN BEI BERATUNG UND SERVICE:

■ Beratung und Service.

Der Kunex-Kompetenzpartner bietet den Kunden die beste Beratung in Sachen Türen. So kann sich jeder Kunde darauf verlassen, dass er genau das Produkt bekommt, das seinen Bedürfnissen entspricht.

■ Ausmessen und Montage.

Der Kunex-Kompetenzpartner ist der Fachmann für die perfekte Montage von Kunex-Türen. Dank regelmäßiger Schulungen im Kunex-Kompetenzzentrum wird diese Expertise laufend vertieft.

■ Kunex-Kompetenzpartner, der Spezialist für Türen.

Kunex denkt voraus bei Türen. Davon profitieren Kunden und Kompetenzpartner. Dank der hochwertigen Kooperation wird gewährleistet, dass der Kunde beim Kunex-Kompetenzpartner erstklassige Produkte aus Österreich erhält, die von einem qualifizierten Fachmann verkauft und montiert werden.

DIE KUNEX-TÜRSYSTEME IM ÜBERBLICK:

Kunex bietet ein umfassendes Angebot an Systemlösungen. Einen kurzen Überblick über die einzelnen Kunex-Türsysteme finden Sie auf dieser Seite. Weiterführende Informationen bekommen Sie bei ihrem Kunex-Partner oder unter www.kunex.at.

Element STANDARD (überfälzt):




- Montage erst kurz vor Einzug (fertiger Boden und ausgemalte Wand – keine Baubeschädigungen von Zarge und Tür), direkt auf Mauerwerk
- Verschiedene Bandausführungen erhältlich

Element FLÄCHENBÜNDIG:



- Türblatt + Zarge bilden eine Ebene
- Bänder wahlweise sichtbar oder verdeckt liegend
- Ausführungen nach innen sowie außen öffnend erhältlich (somit einheitliche Flächenbündigkeit bei mehreren Türen mit unterschiedlicher Aufgehrichtung realisierbar)

Türblatt auf STAHLZARGE:



- Zargeneinbau bereits im Rohbaustadium
- Montage Türblatt erst kurz vor Einzug

Element WANDBÜNDIG



- Türblatt + Zarge + Wand bilden eine Ebene
- Bänder wahlweise sichtbar oder verdeckt liegend
- Einbau Blindstock mit Putzanschlusswinkel bereits im Rohbaustadium erforderlich (Sonder-Rohbaumaß bereits beim Mauer- aufbau berücksichtigen)

Element mit RAHMENSTOCK



- Montage in fertig verputzte Laibung
- Reduziertes Design (schmaler Stock, keine Zargenverkleidungen)

Element WANDBÜNDIG SOLO:



- Zarge verdeckt liegend (unsichtbar)
- Zargeneinbau bereits im Rohbaustadium (wird eingeputzt)
- Montage Türblatt erst kurz vor Einzug

KUNEX TÜRSYSTEME

Das Wichtigste über Türen im Überblick.

Türenkauf ist nicht nur Vertrauenssache, sondern immer auch eine Frage des Wissens. Darum legt Kunex als österreichischer Türenexperte besonders großes Augenmerk auf Information. Denn wer das Thema Türen in all seiner Vielschichtigkeit versteht, kann eher die richtige Kaufentscheidung treffen. Wenn sich Ihr Wissen über Türen im Rahmen hält, finden Sie hier erste Antworten auf die wichtigsten Fragen: Welche Türsysteme gibt es? Was muss ich beim Türenkauf beachten? Gibt es Tipps zur richtigen Oberflächenauswahl?

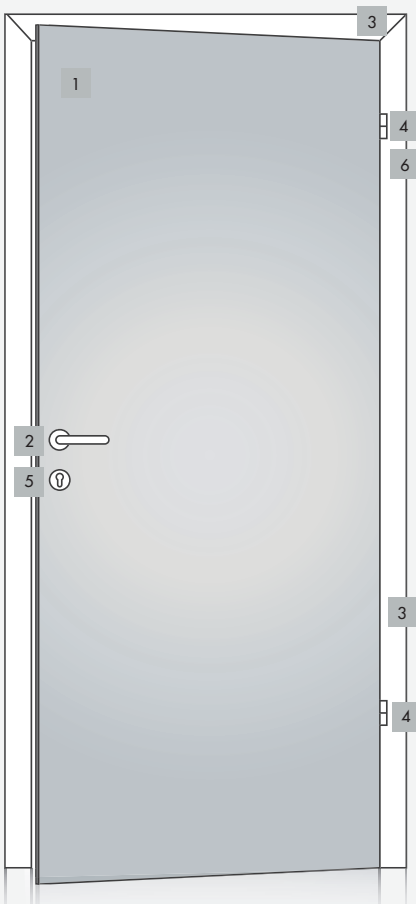




HÄUFIGE FRAGEN

Öffnen Sie die ideale Tür zu Ihrem persönlichen Wohnstil. Mit Kunex.

Doch bevor Sie sich für Ihr ganz individuelles Türsystem entscheiden, gibt es noch einige offene Fragen. Vorausdenken bei Türen bedeutet immer auch, keine Frage unbeantwortet zu lassen. Darum bieten wir unseren Kunden vor Ort eine umfassende persönliche Beratung in den Geschäften unserer Vertriebspartner, im Internet und in den drei Kunex-Schauräumen. Einige grundlegende Fragen, die im Zusammenhang mit dem Türenkauf oft gestellt werden, haben wir hier für Sie übersichtlich gesammelt und beantwortet.



? Das Kunex-Türelement und seine wichtigsten Bestandteile:



Türblatt
Innenlage hochwertige Röhrenspanplatte, Kürzungsmöglichkeit bei Einbau



Fertigzarge
Durch patentierte Kunex-Gehrungsverbindung äußerst stabil und montagefreundlich




Schließblech
Massive Ausführung, mit 3 Befestigungstöpfen sicher und fest verankert




Schloss mit Flüsterfalle

- Keine Abnutzung der Schließblechoberfläche
- Geräuscharmes Schließen
- Lange Lebensdauer und Wartungsfreiheit



Doppelzapfenband

- wartungsfrei, nachjustierbar und höchst belastbar
- der Doppelzapfen verhindert ein Verdrehen des Bandes



Aufgehrichtung
bezeichnet die Lage der Bänder am Türblatt (links oder rechts)

? Tipps zur Oberflächen-Auswahl:

Kunex bietet Ihnen eine Vielzahl an Türdesigns und Oberflächen. Die Auswahl des passenden Türmodells ist oft nicht einfach. Hier einige Anhaltspunkte, die Ihnen bei der Auswahl vielleicht helfen können:

a. Eingrenzung der Oberflächenvarianten:

Können Sie sich bereits auf einen der Oberflächenbereiche „Holz“, „Weiß“ oder „CPL“ festlegen?

b. Berücksichtigung des Bodens:

Bei einem markanten Dielenboden in Asteiche empfiehlt sich beispielsweise eher eine ruhigere, helle Türoberfläche. Dunklere Türfurniere wirken in Verbindung mit helleren Holz- oder Steinböden.

c. Raumgrößen:

Kleinere Räume, schmale oder dunkle Gänge werden durch helle oder weiße Oberflächen optisch vergrößert.

d. Einrichtungsstil:

Markante Türoberflächen kommen bei großzügigen, offenen Wohnlösungen mit reduzierter Einrichtung optimal zur Geltung. Bei kleiner strukturierten Wohnräumen mit mehr Möblierung und Einbauten empfehlen sich eher neutralere, ruhigere Oberflächen.

Aber auch komplexe Anforderungen können realisiert werden – die meisten Kunex-Modelle sind mit unterschiedlichen Oberflächen auf beiden Seiten ausführbar (z. B. Badezimmerseite Weiß/Vorzimmerseite Furnieroberfläche).



DIE RICHTIGE ENTSCHEIDUNG BEIM TÜRENKAUF:

? Sind die Bodenübergänge bei allen Systemen gleich anzuordnen?

Bei der Planung der Bodenübergänge ist das gewählte Türsystem zu berücksichtigen (bedingt durch die Aufbaugeometrien ergibt sich eine unterschiedliche Lage des Türblattes).

Über die erforderliche Anordnung der Bodenfuge informiert Sie gerne Ihr Kunex-Partner.

? Gibt es die jeweiligen Türdesigns auch in Sonderausführungen?

Selbstverständlich ist das gewünschte Kunex-Modell auch in verschiedenen Ausführungsvarianten für spezielle Wohnlösungen erhältlich.

Ob zweiflügelige Ausführung, Schiebetürelement (optional in der Wand bzw. vor der Wand laufend), Überhöhe und Sondermaße, Zählerkastenverkleidung, Pendeltürelement und Windfangelement – Ihr Wohnwunsch ist erfüllbar.

Für Wohnräume mit höherer Schallschutzanforderung (Schlaf- oder Kinderzimmer, usw.) können Türen mit 38 dB Schalldämmung ausgestattet werden.

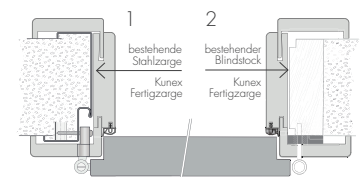
? Welche Möglichkeiten gibt es bei Schutzanforderungen?

Ihr Kunex-Modell kann in der gewählten Design- und Oberflächenkombination auch mit Schutzfunktionen kombiniert werden. So ist beispielsweise eine erforderliche Feuerschutztür mit optisch identer Holzoberfläche wie die restlichen Innentüren oder etwa eine Wohnungseingangstür mit verschiedenen Oberflächen auf beiden Seiten lieferbar.

Bei Innenräumen mit erhöhter Klimaanforderung (z.B. Schlafzimmer, WC, Lagerraum, usw.) empfiehlt sich der Einsatz eines verstärkten Türrahmens. (Klima a+)

? Welche Lösungen für den Sanierungsbereich gibt es?

Das Kunex Plus-System ermöglicht eine problemlose und rasche Türenrenovierung.



1. Verkleidung Stahlzarge
 2. Verkleidung Holzstock
- je mit Standard-Fertigtürelement (überfälzt)

Bei beiden Lösungen reduziert sich die Durchgangslichte um 50 mm in der Breite bzw. 25 mm in der Höhe. Weiters verschiebt sich die Lage des Türblattes um ca. 15 mm.

MASSANGABEN FERTIGZARGEN

Elementausführung Standard I überfäلت



ZARGENTYP / Verkleidungskanten

FZ2-E / FZ2-D*
75 mm / eckig



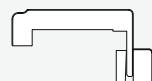
Furnier / *Lack

FZ6-R / FZ6-D*
75 mm / gerundet



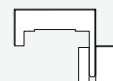
Furnier / Lack / *CPL

FZ7-P
75 mm / profiliert



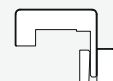
Lack

FZ22-E
50 mm / eckig

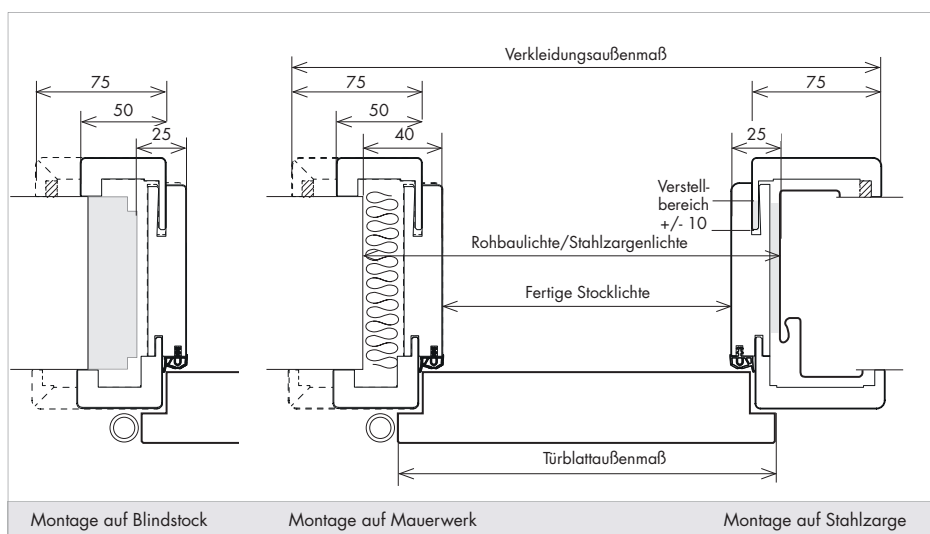
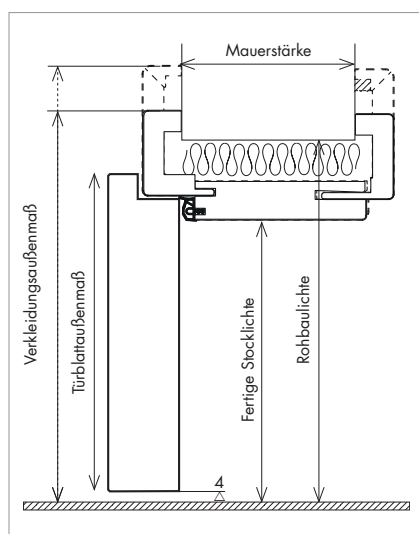


Furnier

FZ24-R / FZ26-R
50 mm / gerundet



Lack



INNENTÜREN 1-flügelig Maßangaben Höhe / Breite	Höhe (mm)		Breite (mm)							
	Norm	Sonder	Norm						Sonder	
Fertige Stocklichte (FSTL)	2010	= Berechnungsbasis	600	650	700	750	800	850	900	= Berechnungsbasis
Türblattaußenmaß (TBA)	2030	FSTL + 20	650	700	750	800	850	900	950	FSTL + 50
Rohbaulichte (RBL)	2050	FSTL + 40	680	730	780	830	880	930	980	FSTL + 80
Blindstocklichte (BSTL)			650	700	750	800	850	900	950	
Stahlzargenlichte (SZL)			650	700	750	800	850	900	950	
Verkleidungsaußenmaß (VAM) / Falzverkleidung 75 mm	2100	FSTL + 90	779	829	879	929	979	1029	1079	FSTL + 179
Verkleidungsaußenmaß (VAM) / Falzverkleidung 50 mm	2074	FSTL + 64	729	779	829	879	929	979	1029	FSTL + 129

Verkleidungsaußenmaß (VAM) Zierverkleidung = VAM Falzverkleidung - 4 mm (Breite) bzw. - 2 mm (Höhe).

INNENTÜREN 1-flügelig Maßangaben Mauerstärkenbereich																		
Bestellmaß (Norm)	90	110	130	150	170	190	210	225	240	260	275	285	295	315	335	355	375	395
Verstellbereich min.	80	100	120	140	160	180	200	215	230	250	265	275	285	305	325	345	365	385
Verstellbereich max.	100	120	140	160	180	200	220	235	250	270	285	295	305	325	345	365	385	405

Sonder-Bestellmaß ab Mauerstärke 410 - 610

Sonder-Bestellmaß ab Mauerstärke 630 - 730 = auf Anfrage

BESTELLANGABEN

- Bestellmaß für Fertigzarge: fertige Stocklichte laut Tabelle A und Bestellmaß gemäß Mauerstärke laut Tabelle B
- Bestellmaß für Türblatt: Türblattaußenmaß laut Tabelle A
- Angabe der Aufgehrichtung erforderlich (linke oder rechte Tür)



Flächenbündige Elemente (VARIO-FB):

- Rohbaumaße ident zu Standardausführung (Montage nur auf Mauerwerk möglich)

Wandbündige Elemente (VARIO-WB):

- Erhöhte Rohbaumaße erforderlich (siehe Kunex-Homepage: www.kunex.at)

Impressum: Kunex Vertriebs GmbH & Co.KG, 4511 Allhaming. **Konzeption und Design:** Kunex Vertriebs GmbH & Co.KG, Abt. Marketing, 4511 Allhaming. Farbschwankungen vorbehalten. Gedruckt auf chlorfrei gebleichtem Umweltschutzpapier. 06/2026, Angaben gemäß § 14 UGB. Firma: KUNEX Vertriebs GmbH & Co.KG, FB-Nummer: 152867 f, FB-Gericht: Linz, Komplementär: KUNEX Vertriebs GmbH, FB-Nummer: 152541 a, FB-Gericht: Linz, Stand 06/2026.

Auf Türblättern abgebildete Drücker/Beschläge sind teilweise Symbolabbildungen, die Kunex Drückerauswahl finden Sie auf den Seiten 112–114.

Die abgebildeten Türen zeigen in vielen Fällen Sonderausstattungen, die mit Mehrkosten verbunden sind. Türdrücker sind dabei grundsätzlich nicht im Standard enthalten und müssen extra bestellt werden. Fragen Sie daher Ihren Fachhändler, welche Ausstattung das jeweilige Türelement hat und welche Zusatzausstattungen gegebenenfalls extra (Aufpreis) bestellt werden müssen. Der Inhalt des Prospektes ist ohne Rechtsverbindlichkeit. Technische Änderungen, Konstruktions- und Farbabweichungen sowie Druckfehler sind vorbehalten. Dieser Prospekt ist urheberrechtlich geschützt. Jede Verwendung, auch auszugsweise, ist ohne Zustimmung des Herausgebers unzulässig. Insbesondere gilt dies für Vervielfältigungen, Übersetzungen und die Einspeicherung in elektronische Systeme.

Hintergrund- / Aufmacherbilder: shutterstock, fotolia (Adobe Stock)





BESUCHEN SIE UNSERE WERKS-SCHAURÄUME IN ÖSTERREICH!

Öffnen Sie die Tür und treten Sie ein in die Welt der
Türevielfalt von Kunex in **Allhaming, Graz und Wien**

mehr auf Seite 122/123

DER KOMPETENTE KUNEX-PARTNER IN IHRER NÄHE

