

# Maßaufnahme **Massiv-Rahmenstock Laubengang**

## Ausführung ohne Oberlichte

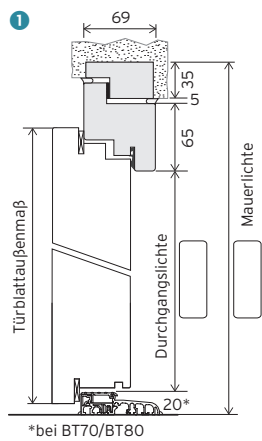
Maßangaben in mm

■ unvollständig ausgefüllte Maßaufnahmeblätter verlängern die Lieferzeit!

BESTELLDATEN							
Besteller:				Kommission:			
Türmodell:		Oberfläche:		<input type="checkbox"/> Vollbau		<input type="checkbox"/> Glaslichte:	
AB-Bezeichnung (Ausführungsvariante ankreuzen)							
Türblatt: rechts	Türblatt: links	Seitenteil: links Türblatt: rechts	Seitenteil: links Türblatt: links	Seitenteil: rechts Türblatt: rechts	Seitenteil: rechts Türblatt: links	Seitenteil: beidseitig Türblatt: rechts	Seitenteil: beidseitig Türblatt: links
<input type="checkbox"/> MR1R	<input type="checkbox"/> MR1L	<input type="checkbox"/> MRLR	<input type="checkbox"/> MRLl	<input type="checkbox"/> MRRR	<input type="checkbox"/> MRRL	<input type="checkbox"/> MRBR	<input type="checkbox"/> MRBL

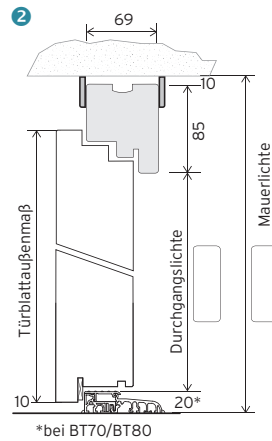
Längsschnitt:

**1 Ausführung mit Blindstock**



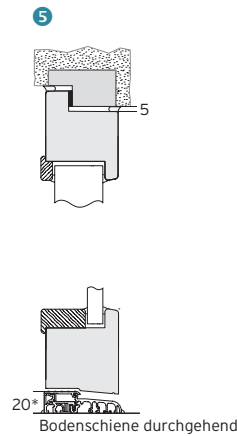
Längsschnitt:

**2 Ausführung ohne Blindstock**



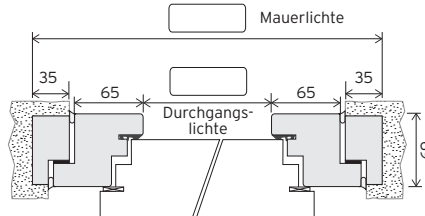
Längsschnitt:

**5 Ausführung Seitenteil(en) Info-Ansicht**



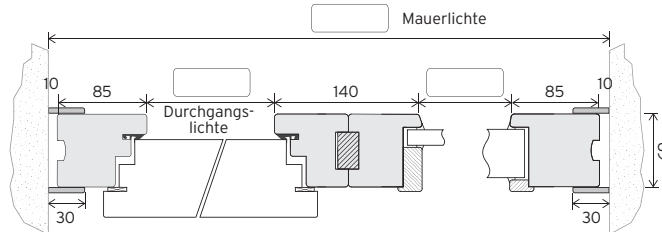
Querschnitt:

**3 Ausführung ohne Seitenteil, Blindstock**

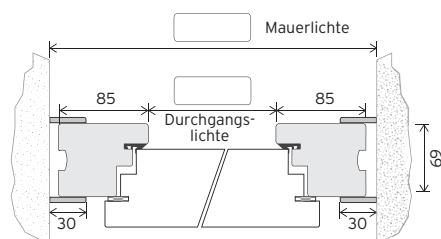


Querschnitt:

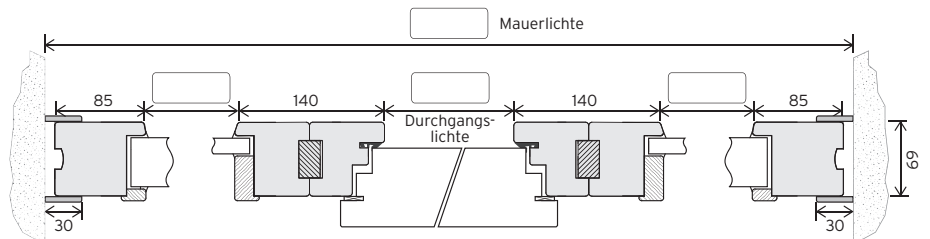
**4 Ausführung mit Seitenteil**



**3 Ausführung ohne Seitenteil, Mauerwerk**



**4 Ausführung mit Seitenteilen**



D.1/ Technik Innentüren, Zargen  
 D.2/ Technik Besondere Türen  
 D.3/ Technik Ganz- & Teilglastüren  
 D.4/ Technik Funktionstüren, Zargen  
 D.5/ Maßaufnahme Bestellung  
 D.6/ Allgemeine Informationen  
 D/ Technik, Maße & Information