

# Maßaufnahme Schiebetüren In-der-Wand laufend

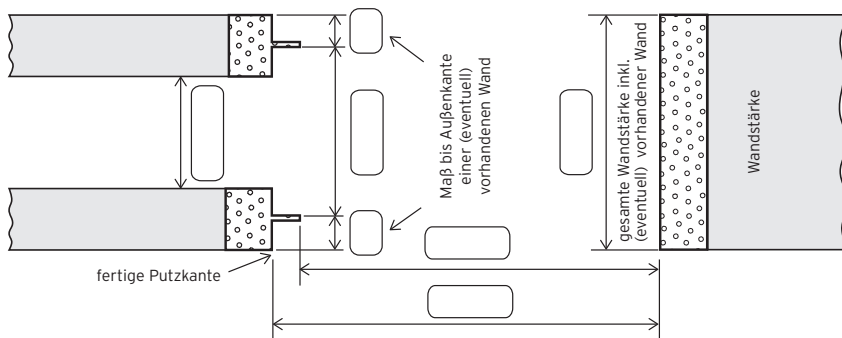
## Ausführung mit Schiebetür-Kastensystem

Maßangaben in mm

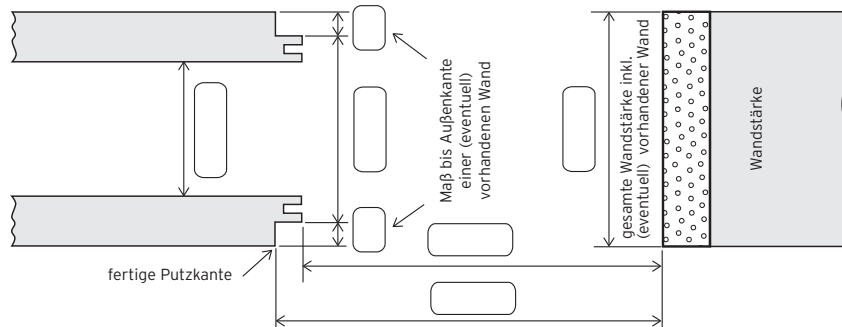
■ unvollständig ausgefüllte Maßaufnahmeblätter verlängern die Lieferzeit!

BESTELLDATEN				
Besteller:		Kommission:		
Türmodell:	Oberfläche:	<input type="checkbox"/> Vollbau	<input type="checkbox"/> Glaslichte:	Zargentype:
Schiebetürnut 7x30 mm:	<input type="checkbox"/> ja <input type="checkbox"/> nein	Softstopp bauseits:		<input type="checkbox"/> ja <input type="checkbox"/> nein
Fräsung Muschelgriff:	<input type="checkbox"/> ja <input type="checkbox"/> nein	Hersteller-Angabe:		
Fräsung Stirnziehgriff:	<input type="checkbox"/> ja <input type="checkbox"/> nein			
STANDARD-AUSFÜHRUNG MIT HOLZZARGE				
Hersteller Schiebetür-Kastensystem (Angabe erforderlich)				
<input type="checkbox"/> ECLISSE <input type="checkbox"/> SCRIGNO <input type="checkbox"/> KNAUF POCKET KIT <input type="checkbox"/> SOLIDO <input type="checkbox"/> RIGIPS <input type="checkbox"/> ORCHIDEA <input type="checkbox"/> anderer Hersteller:				
STOCKVERKLEIDUNG GIPSKARTON				
Hersteller Schiebetür-Kastensystem (Angabe erforderlich)				
<input type="checkbox"/> ECLISSE				

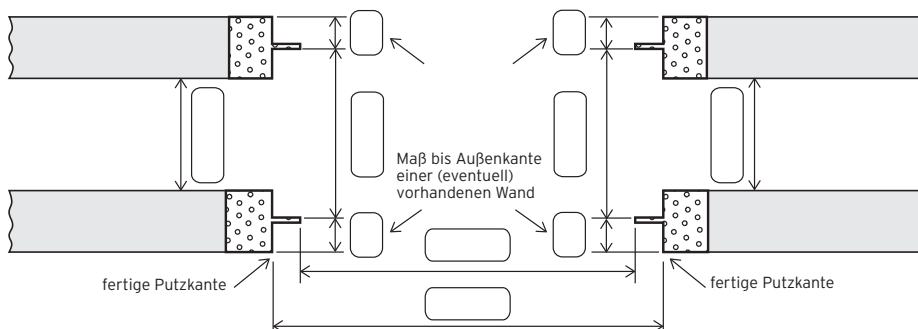
### ■ Schiebetür-Kastensystem 1-flügelig



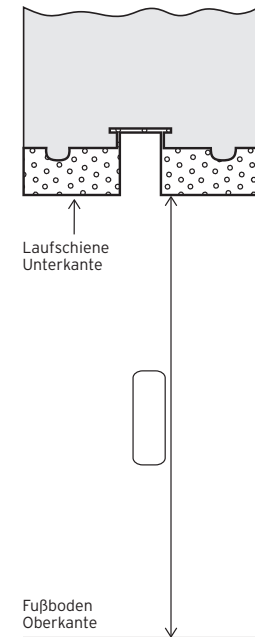
### ■ Maßaufnahme KNAUF POCKET KIT



### ■ Schiebetür-Kastensystem 2-flügelig



### ■ Maßaufnahme Höhe



D.1/ Technik  
Innenüren, Zargen

D.2/ Technik  
Besondere Türen

D.3/ Technik  
Ganz- & Teilglastüren

D.4/ Technik  
Funktionstüren, Zargen

D.5/ Maßaufnahme  
Bestellung

D.6/ Allgemeine  
Informationen

D/ Technik, Maße & Information