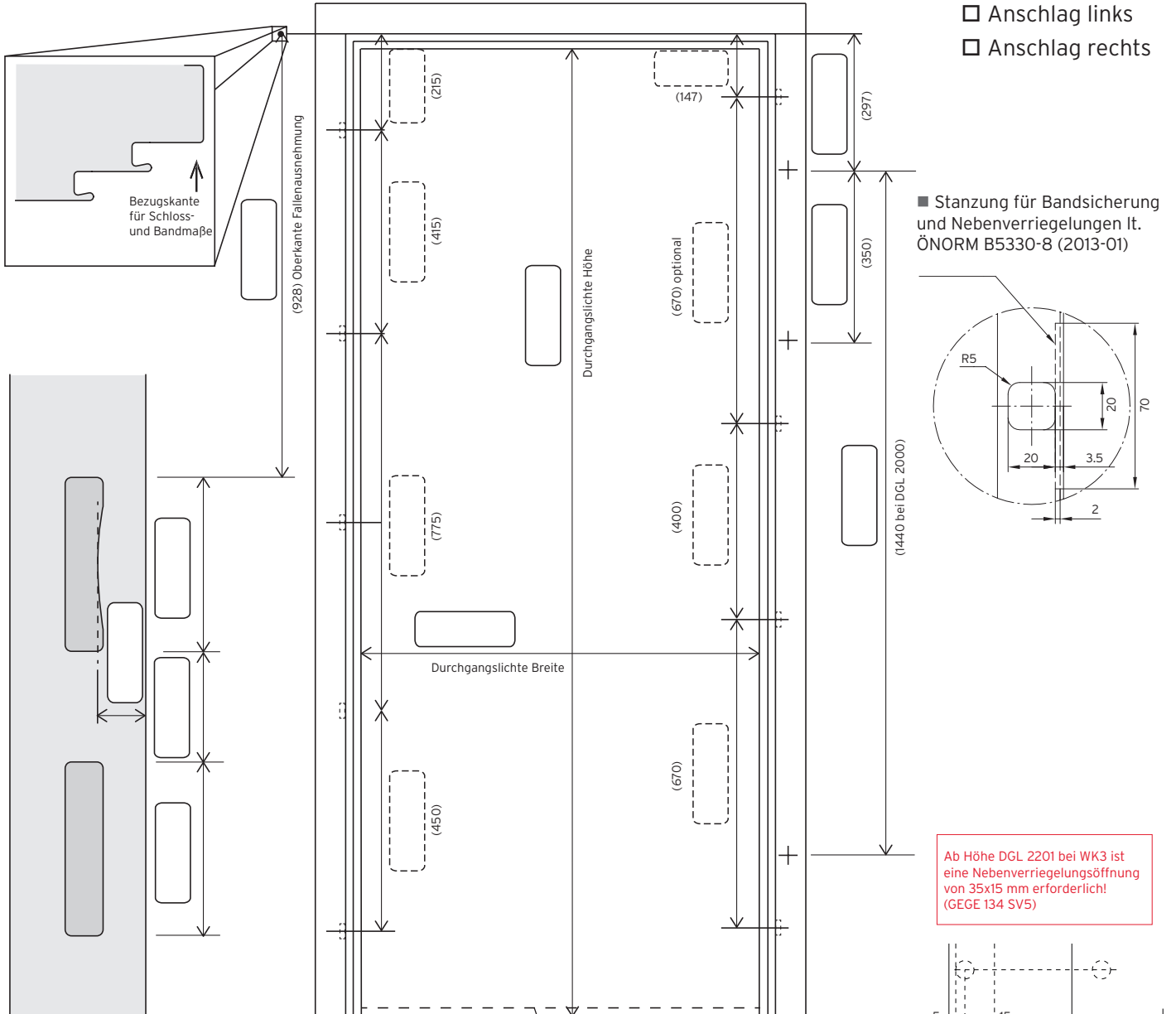


Maßaufnahme **Stahlzarge Doppelfalz**

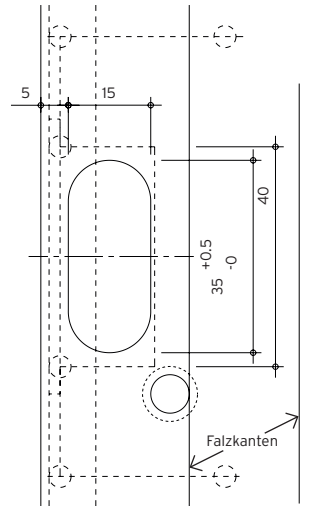
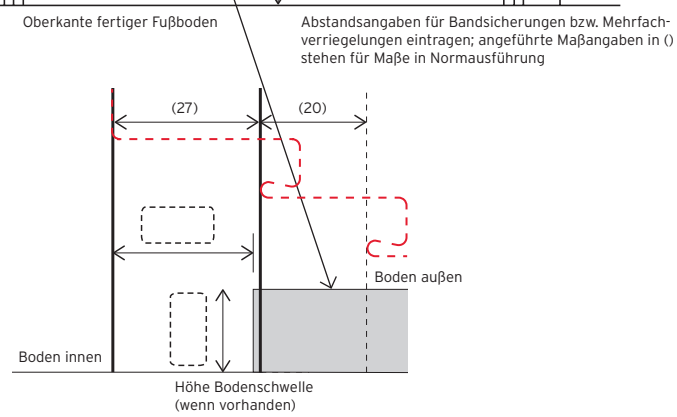
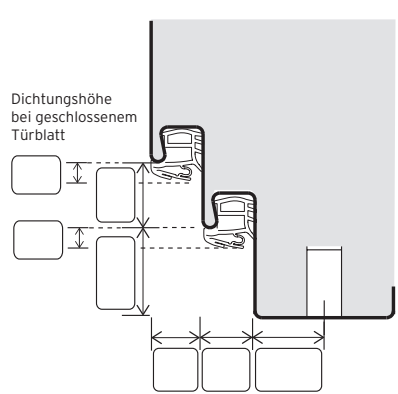
Maßangaben in mm

■ unvollständig ausgefüllte Maßaufnahmeblätter verlängern die Lieferzeit!

BESTELLDATEN	
Besteller:	Kommission/Objekt:
Beilage zu Bestellung:	



Ab Höhe DGL 2201 bei WK3 ist eine Nebenverriegelungsöffnung von 35x15 mm erforderlich! (GEGE 134 SV5)



D.1/ Technik Innentüren, Zargen
 D.2/ Technik Besondere Türen
 D.3/ Technik Ganz- & Teilglastüren
 D.4/ Technik Funktionstüren, Zargen
 D.5/ Maßaufnahme Bestellung
 D.6/ Allgemeine Informationen
D/ Technik, Maße & Information