





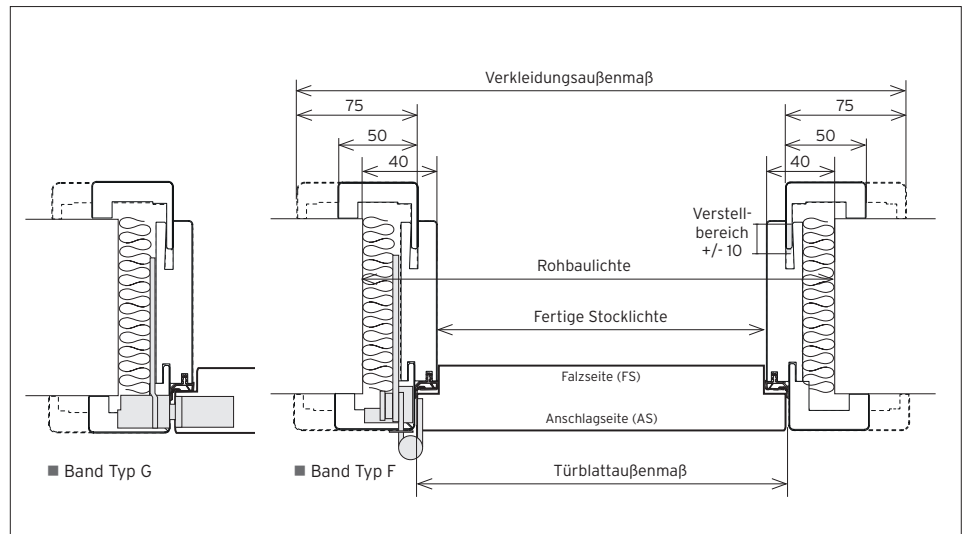
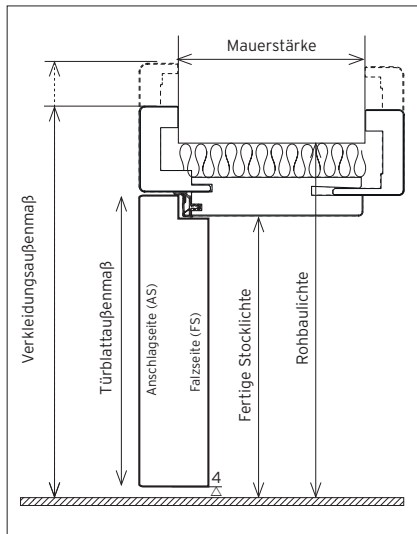
Vario-FB Maßangaben

flächenbündige Ausführung

Hinweis

- Vor der Zargenmontage muss die Bandfräsung auf der Zargenrückseite mit Klebeband abgedichtet werden, damit aufquellender Montageschaum die Bandfunktion nicht beeinträchtigt.
- 2-Komponentenschaum verwenden

Zargentyp Verkleidungskanten	FZ206-R 75 mm / gerundet	FZ214-R 75 mm / gerundet	FZ207-P 75 mm / profiliert	FZ224-R / FZ226-R 50 mm / gerundet
				
Lack	Lack	Lack (mehrschichtig)	Lack	Lack
Breite (mm)	600 - 1000 (max. 1200)	600 - 1000 (max. 1200)	600 - 1000 (max. 1200)	600 - 1000 (max. 1200)
Höhe (mm)	2010 (max. 2680)	2010 (max. 2680)	2010 (max. 2680)	2010 (max. 2510)
Basiszarge (Kantenausführung)	FZ6-R	FZ14-R	FZ7-P	FZ24-R / FZ26-R



Vario-FB ■ 1-flügelig Maßangaben Höhe/Breite	Höhe (mm)		Breite (mm)												
	Norm	Sonder	Norm	Sonder	Norm	Sonder	Norm	Sonder	Norm	Sonder	Norm	Sonder	Norm	Sonder	
Fertige Stocklichte (FSTL)	2010	=Berechnungsbasis	600	650	700	750	800	850	900	=Berechnungsbasis					
Türblattaußenmaß (TBA)	2016	FSTL + 6	622	672	722	772	822	872	922	FSTL + 22					
Rohbaulichte (RBL)	2050	FSTL + 40	680	730	780	830	880	930	980	FSTL + 80					
Verkleidungsaußenmaß (VAM) / Falzverkleidung 75 mm (AS)	2099	FSTL + 89	779	829	879	929	979	1029	1079	FSTL + 179					
Verkleidungsaußenmaß (VAM) / Zierverkleidung 75 mm (FS)	2097	FSTL + 87	775	825	875	925	975	1025	1075	FSTL + 175					
Verkleidungsaußenmaß (VAM) / Falzverkleidung 50 mm (AS)	2074	FSTL + 64	729	779	829	879	929	979	1029	FSTL + 129					
Verkleidungsaußenmaß (VAM) / Zierverkleidung 50 mm (FS)	2072	FSTL + 62	724	774	824	874	924	974	1024	FSTL + 124					

Vario-FB ■ 1-flügelig Maßangaben Mauerstärkenbereich																	
Bestellmaß (Norm)	90	110	130	150	170	190	210	225	240	260	275	295	315	335	355	375	395
Verstellbereich min.	80	100	120	140	160	180	200	215	230	250	265	285	305	325	345	365	385
Verstellbereich max.	100	120	140	160	180	200	220	235	250	270	285	305	325	345	365	385	405

Sonder-Bestellmaß ab Mauerstärke 410 - 610
Sonder-Bestellmaß ab Mauerstärke 630 - 730 = auf Anfrage

D.1/ Technik
Innentüren, Zargen

D.2/ Technik
Besondere Türen

D.3/ Technik
Ganz- & Teilglastüren

D.4/ Technik
Funktionstüren, Zargen

D.5/ Maßaufnahme
Bestellung

D.6/ Allgemeine
Informationen

D/ Technik, Maße & Information